

# Relatório Integrado 2022



# Sumário

1. Mensagem dos Administradores .....	3
2. Sobre o Relatório.....	4
3. Destaques de 2022.....	4
4. Carta anual de Governança Corporativa.....	6
4.a Estratégia de negócios.....	6
4.b Estrutura de gestão .....	6
5. Governança Corporativa.....	7
5.a Governança, Conformidade e Riscos.....	7
5.b Políticas e Práticas de Governança Corporativa .....	8
5.c Política de Remuneração dos Administradores.....	10
6. Ambiente Regulatório .....	11
7. Desempenho .....	12
7.a Resultados Comerciais e Operacionais.....	12
7.b Gestão Administrativa .....	17
8. Perspectivas 2023 .....	18
9. Demonstrações Financeiras e Relatório da Auditoria Externa.....	19

Nossa capa:  
Arthur Franco  
Projeto Singulares  
incentivado pela  
ES GÁS



# 1. Mensagem dos Administradores

Flexibilidade. Essa foi a capacidade mais exigida da ES Gás em 2022. O ano, que começou ainda impactado pela pandemia causada pelo coronavírus, ganhou contornos mais desafiadores com o início da guerra da Ucrânia, o que aumentou a volatilidade na comercialização do gás natural, considerando que 40% das importações do insumo na Europa são atendidas pela Rússia, em conflito com o país vizinho. A esses fatos, somou-se o ano eleitoral no Brasil, com pleitos ao Executivo (governadores e presidente da República) e ao Legislativo (deputados estaduais e federais e senadores).

Se o ambiente externo se revelou instável, exigindo muita versatilidade das empresas, internamente a ES Gás se organizou para lidar com dois fatos impactantes: a execução do processo de desestatização da Companhia e a implantação de sistemas e ferramentas próprias de tecnologia da informação, ambas atividades complexas que exigiram muito dos times.

No âmbito da desestatização, a ES Gás passou pela fase de reunir a documentação necessária ao processo, conduzido pelo Banco Nacional de Desenvolvimento Econômico e Social (BNDES), contratado pelos acionistas para definir a modelagem do processo, além de participar da audiência pública sobre o tema e organizar e atender as demandas recebidas via sala de dados (dataroom) instituído para facilitar a auditoria (due diligence) dos investidores interessados. O processo de desestatização seguiu muito bem em 2022, estando o leilão de venda das ações marcado para o final de março de 2023, na B3 (antiga BOVESPA).

A implantação de soluções de Tecnologia da Informação foi organizada de forma a promover o encerramento da terceirização de serviços de TI (Business Process Outsourcing), operado até esse momento pela Vibra Energia. Dentre os processos que estão sendo assumidos planejadamente pela ES Gás, está o sistema de gestão ERP (Enterprise Resource Planning), cuja implantação está em curso na Companhia, tendo finalização prevista para o primeiro semestre de 2023.

O olhar sobre o futuro de uma empresa ainda jovem e na iminência de ser privatizada, no entanto, não fez com que a ES Gás se descuidasse do Plano de Negócios para o primeiro ciclo de operações, aprovado junto à Agência Reguladora. A Companhia atingiu a marca de 500 km de dutos construídos e concluiu a principal obra prevista em seus investimentos: a interligação da rede de distribuição de gás de Linhares ao gasoduto de transporte Cacimbas-Vitória, que dotará a região Norte do Espírito Santo de maior oferta de gás natural, de mais segurança nas operações e de maior atratividade para investidores energo-intensivos, o que gera emprego e renda à população.

Os resultados econômico-financeiros alcançados em 2022 refletem o compromisso da Companhia com a execução das suas metas regulatórias. O crescimento em relação ao resultado reportado em 2021, demonstra a capacidade financeira da Companhia em continuar investindo na ampliação da oferta de seus produtos e serviços à sociedade capixaba.

No âmbito do mercado, a ES Gás realizou a sua primeira pesquisa de satisfação junto aos clientes, de forma a ter-se um panorama inicial de suas percepções, a fim de aperfeiçoar nossos serviços, e que revelou um Índice de Satisfação do Cliente (ISC, 0 a 100) de 90,91 para clientes residenciais e 91,97 para comerciais, e NPS (Net Promoter Score, 0 a 10) de 8,72 no segmento residencial e 9,10 no comercial. Ainda quanto ao atendimento ao cliente, a Companhia evoluiu com a transferência da loja da Serra para dentro do seu Centro de Operações do Gás Natural (COGN), situado no mesmo município, ao mesmo tempo em que assumiu o processo de atendimento ao cliente, por meio do canal 0800 (0800 595 0197).

No segmento de clientes industriais, a Companhia iniciou o fornecimento de gás natural a clientes relevantes, como uma grande indústria de beneficiamento de café em Linhares. Avançou também com a sua contribuição para a agenda ESG, inclusive a agenda dos clientes, como no caso de um impor-

tante cliente do Setor de Siderurgia, que passou a adotar o gás natural em seu terceiro alto-forno, possibilitando, assim, alcançar as suas metas de redução da pegada de carbono.

Tal ampliação é viabilizada pela diversificação da fonte de suprimentos da ES Gás: à Petrobras, vencedora da Chamada Pública e cujo fornecimento teve início em 1º de janeiro, somou-se, agora, o fornecimento da Galp, conglomerado português de energia, cujo contrato vigorará pelos próximos dez anos, o que tornou-se possível pois a Companhia decidiu, acertadamente, manter aberto, por todo o ano, o seu processo de chamada pública para suprimento de gás natural.

A ES Gás também firmou contrato com três termelétricas capixabas, ampliando a geração de energia com gás natural, e ajudando a garantir o suprimento de energia do sistema nacional até dezembro de 2025. Ressalte-se que estes três contratos foram os primeiros no Estado dentro das regras

do mercado livre de gás, quando o cliente compra a molécula diretamente de algum supridor, e paga à ES Gás apenas pelo uso do Sistema de Distribuição.

Outros segmentos não passaram despercebidos: avançou-se na oferta de Gás Natural Veicular (GNV) em mais postos de combustíveis, inclusive em municípios que ainda não disponibilizavam esta modalidade, além de se ter provido a climatização a gás de um emblemático restaurante em Vitória. Buscou, ainda, avançar nos segmentos industrial, comercial e residencial por meio da participação em feiras como MecShow (do setor industrial metal-mecânico), ExpoCondomínio e Acaps Trade Show, que reúne supermercadistas, padarias e postos de combustíveis.

Pode-se constatar que foram muitas as realizações e há muito a ser feito, é verdade. Mas o filósofo Lao-Tsé dizia que uma longa viagem começa com um único passo. E esses passos foram numerosos em 2022.

## 2. Sobre o Relatório

Por mais um ano, a ES Gás apresenta o seu relatório anual em formato de Relato Integrado, ano-base 2022, contendo as principais ações e resultados, cujo objetivo é demonstrar a conectividade e a interdependên-

cia entre os fatores técnico-operacionais, econômico-financeiros e de sustentabilidade, descrevendo como o modelo de negócio da Companhia gera valor no curto e longo prazo para todos os seus stakeholders.

## 3. Destaques de 2022

O ano de 2022 foi um ano de importantes avanços da eficiência operacional da ES Gás, com a consolidação de práticas operacionais e comerciais.

Foi construída em curto espaço de tempo a **rede de distribuição** para atendimento às térmicas participantes de leilões emergenciais em Viana, Povoação e Linhares Expansão, o que viabilizou o suprimento de gás para essas plantas no prazo exigido pelo cliente.

A Companhia também realizou a ligação de uma grande indústria de beneficiamento de café em







Linhares, e mais 5.177 unidades consumidoras, entre residências, comércios e postos de GNV.

Houve um avanço expressivo da rede de distribuição ultrapassando a marca do 500 Km (512 km) de rede, um marco importante para a agenda de crescimento da Companhia.

A ES Gás realizou a construção do **gasoduto**, em aço desde Regência até Linhares, com investimentos de R\$ 24,6 milhões, e extensão total de rede de 28,9 Km. Foi o projeto mais desafiador desde a criação da Companhia, pelo montante de investimento alocado e pela complexidade associada à execução da obra. A interligação da rede de distribuição de gás ao gasoduto de transporte Cacimbas-Vitória aumenta a segurança da operação e do fornecimento de gás natural e permite ampliar a oferta de gás natural a Linhares e região.

Não ocorreram acidentes – a Taxa de Acidentes Registráveis (TAR) foi zero em 2022. Em 31 de dezembro de 2022 a ES Gás completou 506 dias sem acidentes com afastamento envolvendo todos colaboradores da Companhia. Um marco importante, motivo de nossa celebração, e que simboliza a relevância que o tema da segurança representa para a nossa cultura.

A consolidação da estrutura organizacional e de processos internos avançou, com destaque para o início da implantação do ERP - SAP 4/Hana, em agosto. Está prevista a conclusão, com “Go Live”, no primeiro semestre de 2023.

A estrutura organizacional foi alterada, com um novo organograma a partir de 01/01/2022, com ra-

cionalização de processos e maior sinergia entre as áreas. Em agosto de 2022, promovemos a separação da nossa gerência comercial em dois departamentos, um com foco nos clientes residenciais, comerciais e veicular, e o outro com foco nos grandes clientes industriais e termelétricos, e na aquisição de gás natural. A função de aquisição de gás é estratégica para a ES Gás, tendo em vista a importância da diversificação das fontes de suprimento, assim como a necessidade de foco no atendimento aos grandes clientes, especialmente aos potenciais consumidores livres.

Na agenda social ocorreram muitas conquistas em 2022, traduzidas no fortalecimento da marca da Companhia na sociedade capixaba. Investimos R\$ 6,7 milhões em projetos de âmbito social, cultural e esportivo, sendo oito projetos socioculturais incentivados por leis federais, somando R\$ 736 mil em investimento sociocultural e, por leis estaduais, 15 projetos culturais, com investimento de R\$ 4,767 milhões, e seis esportivos no valor de R\$ 954 mil.





A ES Gás promoveu em Vitória o **Workshop Técnico-Comercial** entre as Distribuidoras de Gás, reunindo 12 distribuidoras de gás de outros Estados. O encontro teve como principal benefício o intercâmbio do conhecimento adquirido nos processos de aquisição de gás natural no novo momento que a indústria atravessa.

A Companhia participou das feiras MecShow, Expocondomínio e Acaps, com exposição da sua marca e participação intensa do nosso time comercial, prospectando oportunidades junto a potenciais clientes



e fornecedores, e esclarecendo sobre as aplicações e oportunidades de uso do gás natural para o público em geral.

A ES Gás obteve, junto ao Instituto Nacional de Propriedade Indus-

trial (INPI), órgão do governo federal responsável por lidar com registro de marcas e patentes, o registro definitivo de sua marca nos dez pedidos que realizou junto àquela organização.

Foi realizado o "ES Gás Day", primeiro evento que reuniu todos os colaboradores da Companhia para avaliarmos os resultados operacionais do ano de 2022 e o Plano de Negócios para o período de 2023 a 2027 apresentados pela Diretoria. Os colaboradores da ES Gás tiveram a oportunidade de interagir e conhecer um pouco mais sobre a estratégia da Companhia e seus desafios para os próximos anos.

Cabe destacar que está em andamento processo de venda das ações da Companhia, conforme decisão dos acionistas, que celebraram Contrato de Estruturação do Projeto com o BNDES (Banco Nacional de Desenvolvimento Econômico e Social) para conduzir a operação. Dado que este processo prevê a venda de 100% das ações da ES Gás, o fechamento da operação consequentemente provocará a transferência de controle e a sua consequente desestatização.

## 4. Carta anual de Governança Corporativa

### 4.a Estratégia de negócios

A ES Gás fortaleceu os seus pilares estratégicos, traduzidos na sua Visão, Missão, Negócio e Valores e do seu mapa estratégico. O foco nos desafios foi representado em metas de topo e metas da gestão, acompanhadas periodicamente pela alta administração da Companhia. Avançamos na curva de aprendizagem corporativa para o modelo de

gestão baseado em metas. O desafio é grande, mas com foco e disciplina, tivemos avanços na nossa agenda estratégica e seu controle.

### 4.b Estrutura de gestão

Uma vez estabelecida a estratégia, a empresa conta com um conjunto de diretrizes de atuação que norteiam sua relação com os "stakeholders", a gestão

do negócio e a oferta de produtos e serviços, com vistas a promover o alinhamento de processos, normas e compromissos, a saber:

- Estrutura de gestão, visando a organização e execução dos processos a fim de prover a Companhia de práticas transparentes, responsáveis e equânimes;

- Estrutura de governança, com o objetivo de orientar a atuação da empresa a partir de sua missão, visão e valores e unir os Administradores aos colaboradores em torno dos objetivos estratégicos;
- Práticas e procedimentos de comunicação, a fim de manter as partes interessadas envolvidas e informadas na operação da Companhia.

## 5. Governança Corporativa

### 5.a Governança, Conformidade e Riscos

Seguimos com a agenda de aprimoramento das atividades que sustentam a governança corporativa da ES Gás por meio das seguintes ações:

**5.a.1 Constituição do Comitê de Ética** - órgão não estatutário, não remunerado, criado pelo Conselho de Administração ("CA") em sua 50ª Reunião, realizada em 28/04/2022. É responsável por garantir a disseminação e a preservação da ética nos negócios comerciais e nas operações da Companhia, a partir da recomendação de medidas que assegurem a efetividade da Política de Integridade e Anticorrupção e o cumprimento da legislação vigente, do Código de Conduta e Integridade, das políticas, padrões de gestão, procedimentos e demais diretrizes aplicáveis;

**5.a.2 Código de Conduta e Integridade (revisão)** - aprovado pelo Conselho de Administração em 28/09/2022. Esse documento visa formalizar

as regras e diretrizes de conduta aplicáveis aos membros do Conselho de Administração, do Conselho Fiscal, da Diretoria Executiva, aos ocupantes de cargos e funções comissionadas e aos colaboradores;

**5.a.3 Adequação da ES Gás à Lei Geral de Dados** – esse projeto é um desdobramento da Política de Proteção de Dados Pessoais e que tem o propósito de caminhar de acordo e em sintonia com as diretrizes da Lei 13.709/2018 - Lei Geral de Proteção de Dados, projeto com previsão de término em junho/2023;

**5.a.4 Mapeamento de Riscos de Corrupção** – projeto desenvolvido para identificação da exposição da ES Gás a Riscos de Corrupção à luz das diretrizes da Lei 12.846/13, com o propósito de mitigar os riscos em eventuais brechas identificadas;

**5.a.5 Declaração de Appetite a Riscos** – estabelece e comunica os riscos mais significativos a que a Companhia está exposta por força do seu negócio, tanto nas dimensões do Plano de Negócio, bem como nas obrigações regulatórias. Define as principais métricas de controle dos riscos identificados e estabelece as atividades de hedge para minimizar a probabilidade de materialização dos riscos, bem como fixa as tolerâncias (risco residual) para os indicadores e métricas;

**5.a.6 Padrões de Gestão de Ouvidoria**, de Due Diligence e de Conflito de Interesses – esses documentos dão diretrizes institucionais aos temas correlatos e reforçam os controles internos de Integridade da ES Gás.





## 5.b Políticas e Práticas de Governança Corporativa

Baseada nas melhores práticas de mercado, nossa governança corporativa é composta de um conjunto de princípios, políticas e regulamentos que regem todo o nosso processo de gestão. Além disso, para gerar ainda mais valor à ES Gás, integramos a ela os conceitos de sustentabilidade empresarial em seus aspectos ambientais, sociais e econômicos. Como empresa estatal, cumprimos a Lei 13.303/2016 e temos princípios pautados pelas diretrizes do Código Brasileiro de Governança Corporativa. Dessa forma, a força de nossa governança e a ética que integra todas as nossas decisões são parte essencial da visão de longo prazo da Companhia.

A nossa estrutura organizacional subdivide-se em unidades de direção, assessoramento e administração, formada pela Assembleia Geral, Conselho de Administração e Diretoria Executiva; uma estrutura de fiscalização e acompanhamento (auditoria Interna e externa), e instâncias de assessoramento (Comitês estatutários e de gestão).

Nosso órgão máximo de governança é a Assembleia Geral de Acionistas, responsável por deliberar sobre os negócios e eleger os integrantes do **Conselho de Administração e do Conselho Fiscal**.

A indicação dos membros do Conselho de Administração segue as diretrizes da Lei Geral das Estatais e da Lei das S.A. Com reunião ordinária mensal, o Conselho de Administração é composto de sete membros. Entre suas responsabilidades está o alinhamento do planejamento estratégico aos aspectos ambientais, sociais e de governança (ASG).

Já o Conselho Fiscal é composto de três membros efetivos e igual número de suplentes, entre os quais dois (titular e seu suplente) são eleitos pelo acionista majoritário. Tem como principais atribuições fiscalizar os atos dos administradores, opinar sobre o relatório anual da administração e sobre as propostas referentes à modificação do capital social, planos de investimento ou orçamentos de capital e distribuição de dividendos, além de denunciar fraudes, erros ou crimes aos órgãos de administração e analisar as demonstrações financeiras.

São estatutários o Comitê de Elegibilidade – que também suporta aos acionistas na seleção e admissão dos conselheiros de administração e diretores – e o Comitê de Auditoria Estatutário – que monito-



ra práticas contábeis adotadas nas demonstrações, bem como indica e avalia a auditoria independente. O coordenador e os outros dois membros do Comitê de Auditoria são membros independentes, sendo um deles também membro do Conselho de Administração, totalizando atualmente três participantes, com mandato de dois anos.

O Conselho de Administração também é apoiado por uma Secretaria de Governança e dois comitês:

- **Riscos:** Assessora o Conselho de Administração no desempenho de suas atribuições relacionadas ao gerenciamento de riscos.
- **Ética:** Propõe ações quanto à disseminação e ao cumprimento das Políticas e do Código de Conduta e Integridade, e das regras de condutas relacionadas aos temas de integridade, ética e anticorrupção.

Nossa Diretoria Executiva é composta por um diretor-presidente, um diretor administrativo-financeiro e um diretor de operações, todos estatutários. Temos 20 unidades organizacionais subordinadas às diretorias, organizadas em áreas voltadas para a operação e para a gestão administrativa e financeira.

Os membros da Diretoria Executiva, assim como os membros do Conselho de Administração, têm mandato de dois anos, sendo permitida a reeleição. A Diretoria é eleita pelo Conselho, e os cargos de presidente do Conselho de Administração e de diretor-presidente não podem ser ocupados pela mesma pessoa.



O organograma completo, incluindo as unidades organizacionais, com identificação e contato dos gestores responsáveis, pode ser encontrado em <https://esgas.com.br/organograma-e-contatos/>. As competências e atribuições dos órgãos estatutários estão detalhados nos Regimentos Internos, que se encontram disponíveis no site da ES Gás (<https://esgas.com.br/governanca-corporativa/>).

## ESTRUTURA ACIONÁRIA

Nossa composição societária é dividida por ações de dois tipos: Ordinárias Nominativas (ON), cujos titulares têm direito a voto nas Assembleias de Acionistas; e Ações Preferenciais Nominativas (PN), cujos titulares não têm direito a voto nas Assembleias de Acionistas.

### Quantidade de ações - 31/12/2022

Acionistas	Ações Ordinárias	%	Ações Preferenciais	%	Totais	%
Governo do Estado do ES.....	251.783	51%	2.550	2%	254.333	39,979%
Vibra Energia S.A. ....	241.909	49%	139.924	98%	381.833	60,021%
<b>Totais.....</b>	<b>493.692</b>	<b>100%</b>	<b>142.474</b>	<b>100%</b>	<b>636.166</b>	<b>100%</b>

### Quantidade de ações - 31/12/2021

Acionistas	Ações Ordinárias	%	Ações Preferenciais	%	Totais	%
Governo do Estado do ES.....	251.783	51%	2.550	2%	254.333	39,979%
Vibra Energia S.A. ....	241.909	49%	139.924	98%	381.833	60,021%
<b>Totais.....</b>	<b>493.692</b>	<b>100%</b>	<b>142.474</b>	<b>100%</b>	<b>636.166</b>	<b>100%</b>

Nossas práticas de governança atestam o nosso compromisso com a geração de valor no longo prazo para acionistas, empregados e a sociedade como um todo. Nossa estrutura de controle foi criada quando da constituição da ES Gás e vem se aprimorando, com o objetivo de perpetuar a Companhia, independentemente de processos sucessórios ou crises econômicas, visando o equilíbrio entre a busca de resultados de curto prazo e a visão de perenidade, além de conferir estabilidade à gestão.



obra. No decorrer do ano, ações previstas no Plano garantiram a proximidade da comunidade com a ES Gás, por meio de palestras, encontros, visitas, uma seção no site da Companhia específica sobre a obra e uma opção de atendimento em nosso canal dedicado ao tema. Com a implantação, o tráfego dos caminhões carregados com gás será interrompido de forma definitiva, e o gás passará a ser transportado somente pelo gasoduto. Deixarão de ser realizadas 240 viagens mensais de ida e volta em um percurso de 63 quilômetros.

## RESPONSABILIDADE SOCIAL

Em 2022, a ES Gás deu muitos passos para fortalecer a sua agenda da sustentabilidade, a despeito de ser uma empresa jovem, tendo completado, no referido ano, dois anos de operação.

A obra de interligação da rede de distribuição de gás ao gasoduto de transporte Cacimbas-Vitória, em Linhares foi suportada por um Plano de Comunicação Social voltado a promover o diálogo e a transparência entre a população impactada pela





No âmbito corporativo, contratamos uma consultoria para mapear os gaps de comunicação e propor um Plano de Comunicação com todos os Stakeholders.

O site da ES Gás foi adaptado para garantir a acessibilidade por meio da língua brasileira de sinais (libras), já tendo recebido 16 matérias, ao mesmo tempo que a ES Gás no LinkedIn recebeu 178 posts, atingiu 9.288 mil conexões e chegou a liderar o engajamento entre redes semelhantes, tendo terminado o ano em segundo lugar neste quesito entre as distribuidoras de gás natural.

A Companhia não se descuidou de seu público interno: a implantação da **TV Corporativa** assegurou que mensagens fossem disseminadas principalmente ao time operacional, que não se utiliza de e-mails com frequência, com a veiculação de 438 mensagens. Ao público interno foram destinados, ainda, 34 informativos e 32 campanhas de sensibilização, envolvendo assuntos de SSMA (Segurança, Saúde e Meio Ambiente), compliance e integridade, entre outras. Uma das campanhas que merece destaque foi realizada em conjunto com a Central Única das Favelas (Cufa/ES), que arrecadou 600 kg de **alimentos não-perecíveis**, doados pela nossa força de trabalho.

Também manteve relacionamento institucional com várias entidades, como a Associação Brasileira das Empresas Distribuidoras de Gás Canalizado (Abegás), a Federação das Indústrias do Espírito Santo (Findes) - por meio do Fórum Capixaba de Petróleo, Gás e Energia, e do Conselho de Infraes-

trutura e com as demais distribuidoras estaduais de gás do Brasil.

Os patrocínios incentivados federais e estaduais tornaram a Companhia mais presente na vida de milhares de capixabas. A ES Gás concedeu, em 2022, o montante de R\$ 6,7 milhões para projetos de cunho social, cultural e esportivo, sendo oito no âmbito federal (Leis de Incentivo à Cultura e ao Esporte e Fundos do Idoso e da Criança e do Adolescente), 15 projetos culturais estaduais e seis iniciativas esportivas do Espírito Santo.

### 5.c Política de Remuneração dos Administradores

Conforme previsto no art. 10º do Estatuto Social da Companhia, e em conformidade com o art. 152 e 163 da Lei nº 6.404/76 (Lei das Sociedades por Ações), a remuneração dos administradores é fixada pela Assembleia Geral de Acionistas. Desta forma, a remuneração dos Administradores e Conselheiros da ES Gás foi estabelecida em deliberação da Assembleia Geral Ordinária e Extraordinária realizada em 29 de abril de 2022, cuja ata está devidamente registrada na Junta Comercial. Atendendo a referida previsão estatutária, bem como a legislação, na referida reunião de Assembleia Geral, foi aprovada a remuneração Global dos Administradores da ES Gás (Diretoria e Conselho de Administração), do Conselho Fiscal e do Comitê de Auditoria Estatutário, em R\$ 3.632.878,26 (três milhões seiscentos e trinta e dois mil, oitocentos e setenta e oito reais e vinte e seis centavos) para o ano de 2022.

## 6. Ambiente Regulatório

Ao longo de 2022, os temas regulatórios ganharam destaque. Em 29/05/2022 foi publicada, pela Agência de Regulação de Serviços Públicos do Espírito Santo (Arsp), a consulta pública para definição da “Agenda Regulatória para o triênio 2022-2024”, culminando com a publicação da Resolução 58/2022 que define as prioridades desta Agenda. Entre os principais temas presentes na Agenda Regulatória está a adoção de medidas para manter o equilíbrio econômico-financeiro e tarifário da Companhia.

Quanto às regulamentações, os pontos abordados foram: Regulamentação dos indicadores de qualidade do atendimento comercial, dos indicadores de qualidade do produto e do serviço de distribuição de gás canalizado, da distribuição do biometano, e dos critérios para Pesquisa e Desenvolvimento (P&D).

No que tange às revisões, o objetivo foi revisar a resolução com os critérios de segurança, regularidade e eficiência na prestação dos serviços, o Manual de Fiscalização do Gás Canalizado, a resolução com as condições gerais de fornecimento de gás canalizado, a resolução que trata da qualidade no atendimento às ocorrências e reclamações e, finalmente, reavaliar o modelo do Contrato de Utilização do Sistema de Distribuição - Cusd.

Em 28/12/2022, após processo de consulta pública, a Arsp publicou a Resolução 59/2022, aprovando as disposições sobre os indicadores de segurança do serviço público de distribuição de gás canalizado e revogando a Resolução Aspe - N°. 004/2013. Foram regulamentados e determinados os valores de referência dos indicadores de segurança, definidos no Anexo II do Contrato de Concessão.

Ao final de 2022, em 29/12/2022, foi aberta consulta pública, cujos objetos de análise são os “procedimentos de reajuste da tarifa e gás, conta gráfica,

dentre outras providências”. A Consulta encontra-se ainda em andamento.

A governança regulatória contou, em 2022, com cinco ações fiscalizadoras da Arsp, com enfoque nos indicadores do serviço público de distribuição de gás canalizado: Indicador de Conformidade do Produto (ICP) e Concentração de Odorante no Gás Canalizado (COG), no acompanhamento das obras do gasoduto de interligação de Linhares (fase 2), na devolução aos usuários de valores referentes a erros de faturamento, na religação por corte indevido e nos Relatórios da Prevenção da Segurança e Riscos e seus Indicadores, enviados mensalmente à Arsp, tendo a ES Gás primado pela plena transparência, colaboração e acesso da Agência Reguladora na execução dos exames, informações e verificações.

A ES Gás realiza a gestão da qualidade do serviço de distribuição de gás canalizado, visando a garantir o fornecimento de forma regular e contínua, atendendo a qualidade especificada do produto e a operação segura para pessoas e instalações.

A concessionária realizou 671.718 análises cromatográficas do gás natural e 2.345 coletas e análises de concentração de odorante no gás, e, em 100% das análises realizadas, atestou a conformidade e a concentração de odorante do produto, ou seja, o gás natural foi entregue dentro dos padrões de qualidade e segurança definidos pelo Regulamento Técnico ANP nº 002/2008, anexo à Resolução ANP nº 16, de 17/06/2008 e Anexo II, item 2.3.2 do contrato de concessão.

No que diz respeito aos Indicadores de Qualidade no Atendimento Comercial, os bons resultados obtidos refletem o esforço da ES Gás em aprimorar as soluções em primeiro nível, assim como buscar a satisfação dos clientes.

### Indicadores de Qualidade no Atendimento Comercial

INDICADOR (%)	2020	2021	2022
SCP - Solução de Chamado em Primeiro Nível	32,68	65,58	72,57
FER - Frequência Equivalente de Reclamação	2,26	2,37	2,52



Por fim, sobre os Indicadores de Segurança no Fornecimento, os resultados demonstram o nível de excelência atingido pela ES Gás, zelando pela odorização do produto, preservando índices mínimos de vazamento e tempo de atendimento a emergências dentro do prazo estabelecido pela regulação.

#### Indicadores de Segurança no Fornecimento

INDICADOR (%)	2020	2021	2022
COG - Concentração de Odorante no Gás Canalizado	98,40	99,70	100,00
IVAZ - Indicador de Vazamentos no Sistema de Distribuição	0,35	0,09	0,03
TAE - Tempo de Atendimento a Emergências	84,86	89,95	96,56

Os indicadores demonstram que a ES Gás prioriza uma gestão segura, com operação contínua e buscando a satisfação dos clientes.

## 7. Desempenho

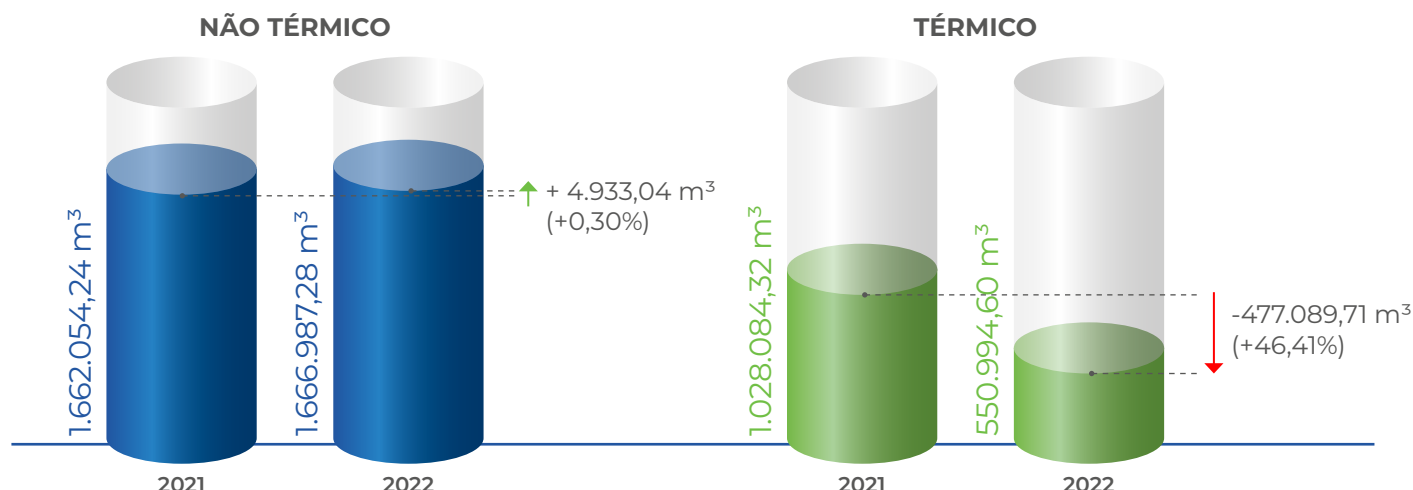
### 7.a Resultados Comerciais e Operacionais

Em 2022 a ES Gás avançou na governança interna de análise crítica de resultados por meio do exame periódico do resultado de indicadores, com a participação intensa da Diretoria Executiva e dos gestores da Companhia, bem como com os reportes ao Conselho de Administração (CA). Os indicadores são avaliados e, havendo indicativo de desvio em relação à meta estabelecida, ações imediatas são definidas para endereçar o cumprimento da meta. As metas refletem os compromissos aprovados no orçamento anual sendo desdobradas em toda a estrutura gerencial. O quadro a seguir resume os principais indicadores de desempenho:

DESEMPENHO	2021	2022	YoY
Volume distribuído (mil m <sup>3</sup> /dia)	2.690	2.218	-18%
Extensão de rede (km)	475	519	9%
Carteira de clientes (UC)	70.608	75.785	7%
Faturamento (R\$ mil)	2.101.590	2.613.379	24%
Margem de distribuição (R\$ mil)	168.678	205.113	22%
Margem bruta (R\$ mil)	197.084	253.160	28%
Despesas operacionais (R\$ mil)	76.756	79.173	3%
Ebtida (R\$ mil)	156.123	203.550	30%
Lucro Líquido (R\$ mil)	98.142	147.041	50%
Investimentos (R\$ mil)	14,760	45.310	207%

#### 7.a.1 Volume Distribuído (m<sup>3</sup>/ano)

O volume distribuído apresentou uma redução em função da diminuição da demanda do segmento termo-elétrico a partir de março de 2022. O volume térmico em 2022 foi 46,4% inferior ao ano de 2021. Já o volume não térmico cresceu 0,3% na comparação anual, principalmente em função do desempenho do segmento industrial, especialmente grandes clientes da siderurgia e mineração.



O quadro de performance do volume por segmento de atuação (em m³/ano) é o seguinte:

SEGMENTO	2021	2022	YoY
Industrial	1.470.270	1.479.626	1%
Matéria-prima	32.632	38.587	18%
GNV - Gás Natural Veicular	134.282	122.948	-8%
Comercial	9.279	9.162	-1%
Residencial	15.591	15.454	-1%
Termoelétrico	1.028.084	550.995	-46%

## 7.a.2 Extensão de Rede

A rede de distribuição de gás atingiu 519 Km em dezembro, crescendo 44 Km em relação a 2021, impulsionada pelo maior projeto realizado pela Companhia desde a sua criação, que foi a construção do gasoduto de Linhares. A obra consistiu na construção de 28,9 km de gasoduto, e teve custo de R\$ 24,5 milhões. Com a sua conclusão, a distribuição de gás natural deixa de ser feita por meio do transporte em carretas com Gás Natural Comprimido (GNC).

Avançamos também na extensão da rede de PEAD, com a construção de 14,7Km, e executamos a construção de pequenas extensões de rede em clientes industriais.

## 7.a.3 Carteira de Clientes

A carteira de clientes avançou 5.177 unidades consumidoras, com crescimento significativo nos segmentos residencial e comercial, sendo 5.080 clientes residenciais e 97 comerciais. No mercado industrial ligamos uma indústria em Linhares e no mercado termoelétrico ligamos a Tevisa em Viana.

## 7.a.4 Margem de Distribuição

A margem de distribuição cresceu 21,6% na comparação anual, atingindo R\$ 205 milhões, mesmo com a redução de 18% do volume distribuído total. Aumentamos a participação do segmento residencial de 2% para 3% e o comercial também cresceu de 0,96% para 1,55% na comparação anual.

## 7.a.5 Despesas Operacionais

As despesas operacionais da Companhia foram de R\$ 78,6 milhões, crescendo 3% em relação a 2021, em que pese a inflação de 10,06% medida pelo IPCA em 2022.

## 7.a.6 EBITDA

O resultado do EBITDA consolidado de 2022 foi de R\$ 203,6 milhões, um crescimento de 30% na comparação anual, decorrente de uma boa gestão das despesas. O resultado reflete também uma gestão da inadimplência eficiente, que evita provisões de débitos, antecipando negociações e parcelamentos com os nossos clientes.

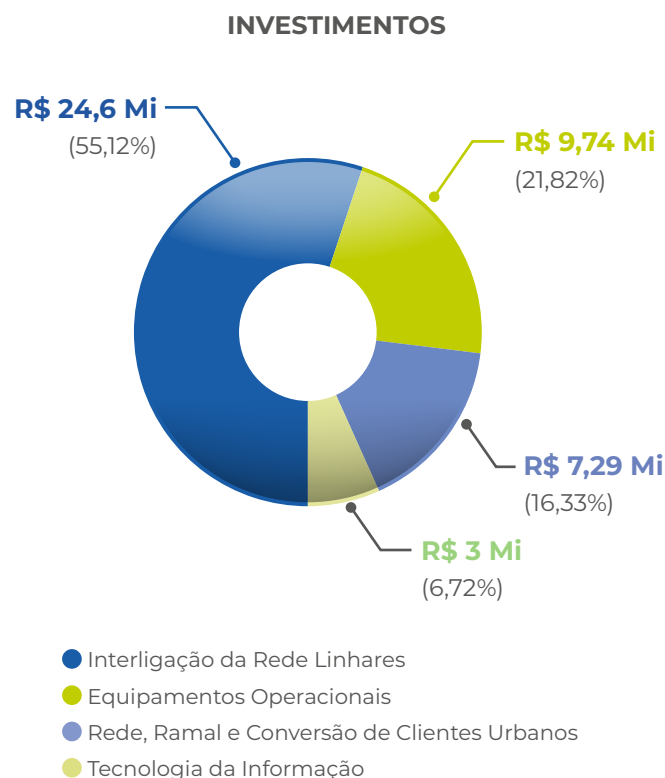
### 7.a.7 Lucro Líquido

O crescimento do lucro líquido reflete um conjunto de iniciativas trabalhadas ao longo do ano na Companhia, notadamente na sua atuação comercial, passando pela eficiência na gestão dos contratos de suprimento, o controle de despesas e a disciplina de capital. Tivemos um crescimento de 50% na comparação anual com 2021, totalizando um Lucro Líquido de R\$ 147,04 milhões.

### 7.a.8 Investimentos

A ES Gás investiu R\$ 44,6 milhões no período, sendo R\$ 7,29 milhões (16%) em rede, ramal e conversão de clientes no mercado urbano, R\$ 24,6 milhões (55,2%) na execução do projeto de interligação da rede de distribuição urbana do município de Linhares à estrutura de transporte de gás, R\$ 9,74 milhões (21,8%) em melhorias e equipamentos operacionais, e R\$ 3 milhões (7%) em tecnologia de informação.

Maior investimento do Plano de Negócios para o primeiro ciclo de operações, a obra do gasoduto de Linhares consistiu na construção de 28 km de gasoduto, em área predominantemente rural, e teve custo de R\$ 24,5 milhões.



### 7.a.9 Comercial e Operacional

Em 2022 a Companhia prosseguiu com a prospecção de novos clientes junto ao mercado, envidando esforços para aumentar a sua base de clientes ligados. Foram ligados 5.177 clientes em um ano repleto de desafios de aprendizagem e consolidação de equipe na ES Gás.

No segmento termoeletrico destaca-se o início do fornecimento para as três térmicas contratadas no leilão emergencial, que passaram a despachar a partir de julho/2022.

Foi assinado contrato de fornecimento de gás com um importante cliente do segmento de siderurgia para realização de testes em um dos três Altos Fornos.

Todos os grandes clientes do segmento industrial tiveram os seus contratos renovados.

No segmento comercial, foi ligado um cliente emblemático do setor de restaurantes em Vitória, que passou a utilizar o gás natural na cocção e na climatização dos seus espaços.

Foi assinado contrato com uma importante indústria de beneficiamento de café em Linhares, e concluída a ligação da rede de gás para início de consumo em janeiro de 2023.

No segmento veicular foram intensificadas as ações junto a revendedores em regiões que ainda não possuímos cobertura, como o início de funcionamento de um posto no município de São Mateus.

### 7.a.10 Atendimento (Cortesia na Prestação dos Serviços)

A ES Gás registrou números significativos no ano de 2022, crescendo 12% o total de atendimentos nos seus canais, com destaque para o avanço do canal de e-mail, que ampliou em 31%, passando a responder por 44% dos atendimentos realizados. O presencial foi o meio escolhido por apenas 4% dos clientes da ES Gás. Já o telefone ficou com 52% e o e-mail com 44%, evidenciando uma preferência dos clientes pelos canais digitais.


Foi realizada em outubro/22 uma pesquisa, a fim de conhecer a opinião dos clientes residenciais e comerciais sobre a prestação dos serviços pela Companhia.



Pela ótica da metodologia ISC (Índice de Satisfação do Cliente, 0 a 100), foi atingida a nota 90,91 nos clientes residenciais e 91,97 nos clientes comerciais, o que posiciona a Companhia no nível de excelência. Essa nota é aferida a partir de avaliações de itens como liderança no mercado, compromisso com o desenvolvimento do ES, responsabilidade socioambiental, inovação, competência, eficiência, ética, credibilidade no mercado, confiança na empresa e transparência nos negócios.

## ISC

Índice de Satisfação do Cliente



Os clientes deram sugestões de melhoria à ES Gás, dentre as quais constam: envio de fatura por e-mail, débito automático em conta, maior clareza na leitura/medição de conta, mais funcionalidade no site, manutenção preventivas, entre outras que comporão um plano de ação para aperfeiçoamento na prestação do serviço.

### 7.a.11 Aquisições de Gás

A ES Gás manteve aberto, durante todo o ano de 2022, o processo para suprimento de gás natural. A decisão se baseou na necessidade de atender três aspectos operacionais da distribuição de gás: a necessidade de constituir um portfólio de supridores; a expansão do mercado de gás no Estado, que demanda a complementação do fornecimento contratado; e ao contrato de concessão da Companhia com o Estado do Espírito Santo, que prevê que a ES Gás buscará sempre os menores custos e as melhores condições de aquisição do insumo.

Nesse sentido, firmamos contrato de suprimento com a Galp Energia, conglomerado português com atuação no mercado de produtos petrolíferos e gás natural. Com este novo contrato, a ES Gás passa a ter dois supridores de gás natural: a Petrobras e a Galp, cujo contrato tem vigência de dez anos, totalizando volume de 912 milhões de m<sup>3</sup> de gás natural, sendo 100.000 m<sup>3</sup>/dia nos anos de 2023 e 2024, 200.000 m<sup>3</sup>/dia em 2025 e 300.000 m<sup>3</sup>/dia entre 2026 e 2032. O valor total estimado para o contrato supera R\$ 1,9 bilhão.

O contrato com a Galp foi homologado pela Agência de Regulação de Serviços Públicos do Espírito Santo (Arsp), após aprovado nas instâncias de governança da ES Gás.

### 7.a.12 Operações

A ES Gás realiza a gestão da qualidade do serviço de distribuição de gás canalizado, visando garantir o fornecimento de forma regular e contínua, atendendo a qualidade especificada do produto e a operação segura para pessoas e instalações. Realizamos 695.808 análises cromatográficas do gás natural e 2.345 coletas e análises de concentração de odorante no gás. Em 100% das análises realizadas, foi atestada a conformidade e a concentração de odorante do produto.



A ES Gás monitora a rede de distribuição e acompanha continuamente as obras de terceiros. A equipe técnica da concessionária percorre toda a extensão da rede de distribuição e, durante a rota, observa anomalias que possam vir a causar possíveis danos aos dutos, tais como erosões, plantios, construções, perfurações, queimadas e principalmente atividades de terceiros, como escavações para reparos e implantações de outras redes.

Foram acompanhadas 599 obras de interferentes em toda a RDGN (Rede de Distribuição de Gás Natural), sendo identificados apenas dois vazamentos em rede de PEAD (polietileno) provocados por equipamento de terceiro, que foram controlados e reparados dentro do prazo inferior a duas horas.

Em 2022 tivemos em torno de 43 mil horas mensais de trabalho da equipe da ES Gás. Além da importância da segurança em todas as suas operações, que é um valor para a Companhia, esta iniciativa

ajuda a mitigar os riscos inerentes às tarefas. Em 2022 foram várias **campanhas**: Janeiro Branco, Prevenção contra a Aids, Dependência Química, Prevenção contra Acidentes e Doenças Ocupacionais, Prevenção de Acidentes no Trânsito, Doação de Sangue, Ergonomia, Prevenção ao Suicídio, Semana Nacional de Trânsito e Prevenção do Câncer de Mama e de Próstata. Nosso indicador de TAR foi de zero, e atingimos em 31 de dezembro a marca de 506 dias sem acidentes envolvendo colaboradores da ES Gás.

### **Segurança, Meio Ambiente e Saúde**

Ao longo de 2022 foram realizadas 154 inspeções na rede de distribuição da ES Gás, que têm por objetivo contribuir com a segurança das instalações.

Os simulados de emergência têm por objetivo estabelecer uma rotina de atuação das equipes diante de alguns possíveis cenários, previamente dese-





nhados. Ao longo de 2022, vários simulados foram realizados tais como: abandono do prédio do Centro de Operações de Gás Natural – COGN, ruptura de duto – Rede Secundária de Baixa Pressão; vazamento de odorante - PR Ponto de Recebimento, furo na linha - Conjunto de Regulagem e Medição (CRM) e princípio de incêndio na sala temporária de resíduos sólidos.

Em novembro de 2022, a ES Gás obteve a renovação de sua Licença de Operação para a atividade da rede de distribuição de gás natural nos municípios da grande Vitória (IEMA - LO N° 159/2022), marco que evidencia a conformidade com uma série de aspectos normativos, além do atendimento às várias condicionantes exigidas pela legislação ambiental, que visam o controle preventivo da degradação ambiental. Assim sendo, para a continuidade das operações é imprescindível que todas as condicionantes ambientais existentes nas licenças de operação sejam devidamente gerenciadas e atendidas.

## 7.b Gestão Administrativa

### 7.b.1 Gestão de Pessoas

Iniciamos o ano de 2022 com o quadro de pessoal da ES Gás em processo de construção. Nossa estrutura organizacional possuía posições abertas, as quais foram preenchidas à medida que selecionávamos profissionais no mercado. Dessa forma, foram admitidos nove novos gerentes e coordenadores para as seguintes posições: gerente de Suprimentos, gerente de Regulação, coordenador de Marketing e Inovação, gerente de Operações, coordenador de Medição e Sistema Supervisório, coordenador de

Segurança, Meio Ambiente e Saúde, coordenador de Pós-Venda e Atendimento ao Cliente, gerente de Engenharia, gerente de Aquisição de Gás e relacionamento com Grandes Clientes.

Os processos de transferência do conhecimento para os gestores contratados pela ES Gás em 2022 aconteceram de forma intensa e seguem em 2023, visando garantir a continuidade operacional da Companhia.

Em abril de 2022, tomou posse o diretor de operações da ES Gás, posição que vinha sendo ocupada interinamente pelo diretor administrativo - financeiro. Com a sua eleição, o quadro de diretores da Companhia ficou completo, totalizando três diretores.


Desta forma, a ES Gás possuía, no final do ano, um quadro com 163 colaboradores, sendo 24 diretos (três estatutários e 21 Celetistas) e 143 prestadores de serviços.

### 7.b.2 Tecnologia da Informação

A ES Gás tem na tecnologia um processo chave para alcançar seus objetivos estratégicos. Em 2022, a área de tecnologia da informação dedicou-se à implementação de projetos importantes para assegurar a consolidação da infraestrutura.

#### *Implantação do ERP (SAP S/4 Hana) Projeto SAPGás*

O projeto de implantação do SAP teve o seu kickoff no início do segundo semestre, com a mobilização intensa de todo o time interno da Companhia. Tra-





ta-se de um projeto transformador para a ES Gás, que atualmente usa o ERP SAP ECC de um contrato de BPO – Business Process Outsourcing operado pela Vibra Energia para suporte às suas operações. Foi escolhido o nome de SAPGás para o projeto próprio a partir de concurso realizado com a força de trabalho, que está totalmente engajada com as atividades do projeto.

Além de implementar as funcionalidades que nos habilitarão a realizar a desmobilização do contrato de BPO, o projeto SAPGás também trará inovações importantes para os processos da Companhia, como o módulo de gestão de projetos e o módulo de planejamento orçamentário, além de uma ferramenta de BW, que possibilitará diversas opções de relatórios gerenciais.

## 8. Perspectivas 2023

O ano de 2023 será de grandes transformações para a Companhia, com a perspectiva de que passe a operar com controle privado, o que irá acelerar a modernização nos processos, a ampliação da digitalização das atividades, maior agilidade em atos, programas e compras, eficiência operacional e atração de investimentos. O potencial de se tornar um indutor do desenvolvimento local seria acelerado na Companhia, e a ES Gás está pronta para exercê-lo.


Afinal, o ano de 2022 foi relevante para o amadurecimento dos processos organizacionais da Companhia, ciente de que uma base interna forte é a alavanca para uma atuação externa estratégica. A ES Gás mapeou oportunidades, assumiu o protagonismo em processos antes terceirizados e se preparou para crescer ainda mais em 2023.

As perspectivas para 2023 indicam um desafio de execução do primeiro ano do plano de negócios aprovado para o período 2023-2027, refletido nas metas construídas no orçamento. A Companhia possui para 2023 desafios de execução de investi-

mentos da ordem de R\$ 45 milhões, distribuídos em incremento da infraestrutura de distribuição de gás, melhoria dos ativos de operação e aprimoramento dos recursos de tecnologia da informação, cujo principal projeto é a implantação do ERP SAP S4/Hana, que irá dotar a Companhia de condições para desmobilizar o BPO (Business Process Outsourcing ou terceirização de processos de negócios) que mantém com a Vibra Energia, consolidando uma agenda de transformação digital na ES Gás, com o objetivo de buscar sempre o melhor atendimento aos nossos clientes.

Se 2023 é de instabilidade no cenário externo, na ES Gás ele se revela como um ano decisivo em sua história, o ano em que a Companhia fará a transição de uma empresa estatal de economia mista para uma organização privada, dotada de amplo conhecimento sobre o negócio e sobre o Espírito Santo, excelente quadro técnico e vontade de ajudar o gás natural a assumir seu papel em uma economia de baixo carbono. São muitas as forças e possibilidades, o que nos leva a uma perspectiva positiva para a Companhia, que não se furtará a aproveitá-las.

# Demonstrações financeiras 2022



GUSTAVO

Nossa capa:  
Gustavo da Silva do Nascimento  
Projeto Singulares incentivado pela ES GÁS



## Balanço Patrimonial

(Em milhares de Reais - R\$)

Ativo	Nota	2022	2021
<b>Circulante</b>			
Caixa e equivalentes de caixa .....	4	186.040	107.361
Aplicações vinculadas .....	5	5.563	4.988
Clientes a receber .....	6	132.461	162.248
Tributos a recuperar .....	7	84.054	57.695
Estoques .....	8	10.405	9.608
Outras contas a receber .....		969	3.828
Despesas antecipadas .....		804	337
Ativos destinados para alienação .....		274	–
		<b>420.570</b>	<b>346.065</b>
<b>Não circulante</b>			
<b>Realizável a longo prazo</b>			
Tributos Diferidos a Recuperar .....	7	1.806	–
Depósitos Judiciais .....		485	–
Despesas antecipadas .....		162	–
<b>Imobilizado</b>			
Direito de uso arrendamento .....	10	1.980	931
<b>Intangível</b>			
Ativos da concessão .....	11	636.629	617.830
		<b>641.062</b>	<b>618.761</b>
<b>Total do Ativo .....</b>		<b>1.061.632</b>	<b>964.826</b>

As notas explicativas da Administração são parte integrante das demonstrações financeiras



## Balanço Patrimonial

(Em milhares de Reais - R\$)

Passivo	Nota	2022	2021
<b>Circulante</b>			
Financiamentos a pagar .....	12	157	–
Arrendamento a pagar .....	10	689	636
Fornecedores .....	13	196.287	176.247
Tributos, taxas e contribuições .....	14	39.761	45.628
Obrigações sociais e trabalhistas .....	15	2.144	1.118
Outras obrigações .....	16	3.091	3.231
Adiantamento de Clientes .....		4.351	3.829
Dividendos e JCP pagar .....	19	39.592	22.264
		<b>286.072</b>	<b>252.953</b>
<b>Não Circulante</b>			
Financiamentos a pagar .....	12	22.746	–
Arrendamentos a pagar .....	10	1.389	368
Acordo Nupemec a executar .....	5	5.563	4.988
Receitas a realizar .....	17	276	1.811
		<b>29.974</b>	<b>7.167</b>
<b>Patrimônio Líquido</b>			
Capital social integralizado .....	18	636.166	636.166
Reservas .....	18	109.419	68.540
Lucros acumulados .....	18	–	–
<b>Total do patrimônio líquido.....</b>		<b>745.585</b>	<b>704.706</b>
<b>Total do Passivo e Patrimônio Líquido</b>		<b>1.061.632</b>	<b>964.826</b>

As notas explicativas da Administração são parte integrante das demonstrações financeiras

## Demonstração do Resultado do Exercício

(Em milhares de Reais - R\$, exceto quando indicado de outra forma)

	Nota	2022	2021 (Reclassificado)
Receita Bruta Vendas e Serviços		2.613.379	2.101.590
Deduções da Receita .....		(582.023)	(446.012)
<b>Receita Líquida de vendas e serviços .....</b>	20	<b>2.031.356</b>	<b>1.655.578</b>
Custos dos produtos e serviços vendidos .....	21	(1.778.196)	(1.458.494)
<b>Lucro Bruto .....</b>		<b>253.160</b>	<b>197.084</b>
<b>Receitas / Despesas Operacionais</b>			
Despesas Gerais e Administrativas .....	21	(79.173)	(76.756)
Outras Receitas/Despesas Operacionais Líquidas .....	21	5.508	11.260
<b>Lucro operacional antes do resultado financeiro .....</b>		<b>179.495</b>	<b>131.588</b>
Receitas Financeiras .....	23	21.628	4.229
Despesas Financeiras .....	23	(3.549)	(926)
<b>Resultado Financeiro Líquido .....</b>		<b>18.079</b>	<b>3.303</b>
<b>Lucro antes dos tributos sobre o lucro .....</b>		<b>197.574</b>	<b>134.891</b>
<b>Imposto de renda e Contribuição Social .....</b>			
Correntes .....	24	(52.339)	(36.749)
Diferidos .....	24	1.806	—
<b>Lucro do exercício .....</b>		<b>147.041</b>	<b>98.142</b>
<b>Lucro por ação em R\$ .....</b>		<b>0,231</b>	<b>0,154</b>

As notas explicativas da Administração são parte integrante das demonstrações financeiras

## Demonstração do Resultado Abrangente

(Em B3:B4 de Reais - R\$)

	2022	2021
Lucro líquido do exercício .....	147.041	98.142
Outros componentes do resultado abrangente .....	-	-
<b>Total do resultado abrangente do exercício.....</b>	<b>147.041</b>	<b>98.142</b>

As notas explicativas da Administração são parte integrante das demonstrações financeiras

## Demonstração das Mutações do Patrimônio Líquido

(Em milhares de Reais - R\$, exceto quando indicado de outra forma)

	Capital Social	Reserva legal	Dividendos Adicionais Propostos	Lucros Acumulados	Totais
<b>Saldos em 31 de dezembro de 2020.....</b>	<b>636.166</b>	<b>981</b>	<b>13.972</b>	<b>-</b>	<b>651.119</b>
Dividendos adicionais distribuídos.....	-	-	(13.972)	-	(13.972)
Lucro do Exercício.....	-	-	-	98.142	98.142
Destinação do Lucro Líquido:.....					
Constituição de reserva legal .....	-	4.907	-	(4.907)	-
Juros Sobre Capital Próprio .....	-	-	-	(30.583)	(30.583)
Dividendos adicionais propostos .....	-	-	62.652	(62.652)	-
<b>Saldos em 31 de dezembro de 2021.....</b>	<b>636.166</b>	<b>5.888</b>	<b>62.652</b>	<b>-</b>	<b>704.706</b>
Dividendos adicionais distribuídos.....	-	-	(62.652)	-	(62.652)
Lucro do período .....	-	-	-	147.041	147.041
Destinação do Lucro Líquido:.....					
Constituição de reserva legal .....	-	7.352	-	(7.352)	-
Juros Sobre Capital Próprio .....	-	-	-	(43.510)	(43.510)
Dividendos adicionais propostos .....	-	-	96.179	(96.179)	-
<b>Saldos em 31 de dezembro de 2022 .....</b>	<b>636.166</b>	<b>13.240</b>	<b>96.179</b>	<b>-</b>	<b>745.585</b>

As notas explicativas da Administração são parte integrante das demonstrações financeiras



## Demonstração dos Fluxos de Caixa (Método Indireto)

(Em milhares de Reais - R\$)

	2022	2021
<b>Fluxo de Caixa das Atividades Operacionais</b>		
<b>Lucro antes dos tributos sobre o lucro</b>	<b>197.574</b>	<b>134.891</b>
<b>Itens que não afetam o caixa operacional</b>		
Amortizações do intangível	23.174	23.781
Amortização dos arrendamentos (IFRS 16)	882	753
Baixa de valor residual de ativos da concessão	7	33
Juros s/Financiamento e Arrendamentos	1.431	96
Provisão de perda de crédito esperada	131	4.726
<b>(=) Lucro ajustado</b>	<b>223.199</b>	<b>164.280</b>
<b>(Aumento) / Redução dos ativos:</b>		
Contas a receber de clientes	29.656	(71.545)
Tributos a recuperar	(26.359)	(1.983)
Estoque	(797)	(5.421)
Despesas Antecipadas	(629)	(211)
Outras contas a receber	2.859	(3.822)
Depósitos Judiciais	(485)	–
<b>Aumento / (Redução) dos passivos:</b>		
Fornecedores	20.040	90.632
Tributos, Taxas e Contribuições	(6.875)	(20.256)
Obrigações Sociais e Trabalhistas	1.026	446
Outras Obrigações	(140)	749
Adto Clientes - Take or pay	522	(33.722)
Receitas a realizar	(1.535)	(1.764)
Imposto de renda e contribuição social pagos	(48.898)	(36.940)
<b>Caixa líquido gerado nas atividades operacionais</b>	<b>191.584</b>	<b>80.443</b>
<b>Fluxo de caixa das atividades de investimento</b>		
Adições aos ativos da concessão	(44.741)	(13.310)
<b>Caixa líquido usado nas atividades de investimento</b>	<b>(44.741)</b>	<b>(13.310)</b>
<b>Fluxo de caixa das atividades de financiamento</b>		
Financiamentos		
Captação de financiamentos	22.800	–
Amortização de juros	(1.144)	–
Pagamento de dividendos	(62.652)	(18.629)
Pagamento de juros sobre capital próprio	(26.181)	(5.566)
Pagamentos de arrendamentos (IFRS 16)	(987)	(868)
<b>Caixa líquido usado nas atividades de financiamento</b>	<b>(68.164)</b>	<b>(25.063)</b>
<b>Aumento líquido de caixa</b>	<b>78.679</b>	<b>42.070</b>
<b>Representado por:</b>		
Caixa no início do período	107.361	65.291
Caixa no fim do período	186.040	107.361
<b>Aumento líquido de caixa</b>	<b>78.679</b>	<b>42.070</b>

As notas explicativas da Administração são parte integrante das demonstrações financeiras

## Demonstração do Valor Adicionado

(Em milhares de Reais - R\$)

	2022	2021
<b>Receitas</b> .....	<b>2.618.031</b>	<b>2.107.279</b>
Vendas de Produtos e Serviços .....	2.571.690	2.093.656
(-) Provisão para perdas de créditos esperada .....	(131)	(4.726)
Outras receitas e despesas .....	4.835	11.067
Receitas de Construção .....	41.637	7.282
<b>Insumos adquiridos de terceiros</b> .....	<b>(1.813.027)</b>	<b>(1.491.865)</b>
Custos dos produtos vendidos e dos serviços prestados .....	(1.736.559)	(1.451.212)
Materiais, energia, serviços de terceiros e outros .....	(34.831)	(33.371)
Custos de Construção .....	(41.637)	(7.282)
<b>Valor adicionado bruto</b> .....	<b>805.004</b>	<b>615.414</b>
<b>Retenções</b> .....	<b>(23.174)</b>	<b>(23.780)</b>
Amortização .....	(23.174)	(23.780)
<b>Valor adicionado líquido produzido pela Companhia</b> .....	<b>781.830</b>	<b>591.634</b>
<b>Valor adicionado recebido em transferência</b> .....	<b>21.628</b>	<b>4.229</b>
Receitas financeiras .....	21.628	4.229
<b>Valor adicionado a distribuir</b> .....	<b>803.458</b>	<b>595.863</b>
<b>Distribuição do valor adicionado</b> .....		
<b>Empregados</b> .....	<b>8.260</b>	<b>4.425</b>
Remuneração direta .....	7.603	4.131
Benefícios .....	321	157
FGTS .....	336	137
<b>Impostos, taxas e contribuições</b> .....	<b>643.892</b>	<b>490.840</b>
Federais .....	228.426	190.247
Estaduais .....	414.626	300.529
Municipais .....	840	64
<b>Remuneração de capital de terceiros</b> .....	<b>4.265</b>	<b>2.456</b>
Juros e multas .....	11	10
Aluguéis .....	2.796	2.237
Outros .....	1.458	209
<b>Remuneração de capitais próprios</b> .....	<b>147.041</b>	<b>98.142</b>
Juros sobre o capital próprio .....	43.510	30.583
Dividendos adicionais .....	96.179	62.652
Lucros retidos .....	7.352	4.907
<b>Valor adicionado total distribuído</b> .....	<b>803.458</b>	<b>595.863</b>

As notas explicativas da Administração são parte integrante das demonstrações financeiras

# Notas Explicativas às Demonstrações Financeiras | Em 31 de Dezembro de 2022

(Em milhares de reais exceto quando indicado de outra forma)

## 1. Contexto Operacional

A Companhia de Gás do Espírito Santo – ES Gás (“Companhia”), é uma sociedade anônima de capital fechado e economia mista, constituída em 22/07/2019, autorizada pela Lei Estadual nº 10.955/2018, e atua como concessionária de serviço público de gás natural canalizado do Estado do Espírito Santo.

Com sede em Vitória - ES, a ES Gás tem como seu principal objeto social a exploração dos serviços públicos de distribuição de gás natural canalizado no território do Espírito Santo, de forma a contribuir para o desenvolvimento econômico e social e a integração do gás à matriz energética do Estado. A Companhia atende atualmente consumidores dos segmentos industrial, residencial, comercial, climatização, automotivo, termogeração e cogeração.

Em 22 de julho de 2020, o Conselho de Administração da Companhia aprovou os termos do novo contrato de Concessão de gás natural, firmado na mesma data entre a ES Gás e o Estado do Espírito Santo. Com a assinatura do referido contrato, a Petrobras Distribuidora S.A. - atualmente Vibra Energia S.A., encerrou as suas operações e a ES Gás tornou-se a nova concessionária estadual de gás natural, por 25 anos, assumindo os serviços de distribuição a partir de 01 de agosto de 2020.

O exercício do contrato de concessão e os serviços prestados são controlados e fiscalizados pela Agência de Regulação de Serviços Públicos do Estado do Espírito Santo (ARSP), órgão regulador estadual instituído para essa finalidade, dentre outras.

Ao término do contrato ocorrerá a reversão ao poder concedente dos bens e instalações sob gestão da Concessionária, procedendo-se os levantamentos, avaliações e determinação do valor de indenização à Companhia, observado o estabelecido no contrato de concessão para exploração do serviço.

As demonstrações financeiras foram aprovadas para emissão pela Diretoria Executiva da Companhia, em 17 de fevereiro de 2023, considerando os eventos subsequentes ocorridos até esta data.

### 1.1 Contratos de suprimento de gás natural – Segmento Não Térmico

Para distribuição do gás natural aos clientes ligados aos seus gasodutos, a Companhia possui Contrato de Compra e Venda de Gás Natural na Modalidade Firme Inflexível, celebrado com a PETROBRAS, com vigência até 31/12/2025 e quantidades de gás contratadas (QDC) de 1.600.000 m<sup>3</sup>/dia, conforme Chamada Pública 001/2020 para contratação da supridora de gás natural para 2022.

No entanto, o Ministério Público do Espírito Santo (MP-ES) entrou com uma ação civil pública (Ação nº 0017597-76.2021.8.08.0024 – acolhida pelo Juízo de Plantão do TJ-ES), para suspender as condições de fornecimento do novo contrato em função da alteração do preço do gás natural, e cuja liminar foi deferida em 30/12/2021. A ES Gás, então, seguiu as determinações da Agência de Regulação de Serviços Públicos do Espírito Santo (ARSP), de 31/12/2021, por meio do Ofício 045/2021, que manteve a aplicação das condições do contrato anterior em face da suspensão das condições do novo contrato.

Em 13/01/22 a Petrobrás acionou a Cláusula Arbitral inserta no contrato de fornecimento de gás natural com a ES Gás, tendo por motivação a citada suspensão das condições de preço pactuadas entre as partes, por superveniente decisão judicial adotada em sede de Ação Civil Pública, ajuizada pelo Ministério Público do Estado do Espírito Santo – MP-ES, sob o argumento de prática de abuso de poder econômico.

Em face dessa medida, a ARSP homologou os ajustes das tabelas de tarifas, aplicando as regras do contrato antigo.

Por resultante desta ação pública, durante o exercício de 2022, a companhia seguiu o contrato antigo, com quantidade diária contratada (QDC) de 1.590.000 m<sup>3</sup>/dia. Nesse contrato a PETROBRAS tem o compromisso de atender a quantidade contratada diariamente, sob pena de incorrer em multas por falha de fornecimento. Por parte da ES Gás, está prevista a retirada mínima (Take or pay) de 70% da QDC e pagamento de encargo de capacidade (Ship or pay) mínimo de 95%.



Em dezembro de 2022 a ES Gás celebrou com a Petrobrás um Termo de Encerramento de Pendências, que contempla o encerramento da arbitragem, bem como prevê a assinatura de aditivo ao contrato assinado em dezembro de 2021 e dois novos contratos de suprimento.

Em 30/01/23 a ação civil pública teve sua sentença deferida com julgamento do processo o qual foi extinto sem resolução de mérito e, em decorrência, em 01/02/23 a ARSP publicou sua decisão com a aprovação do reajuste das tarifas decorrentes do aditivo quando também homologou os novos contratos de suprimento.

Em 02/09/2022 a Companhia assinou dois contratos de suprimento de gás natural com a GALP (GALP Energia do Brasil S.A.) com as seguintes características:

- Contrato de Curto Prazo (3 meses) visando viabilizar testes de descarbonização em um dos clientes da ES Gás com Quantidade Diária Contratada Firme (QDCF) de 250.000 m<sup>3</sup>/dia.
- Contrato de Longo Prazo (10 anos) com prazo de 01/01/2023 até 31/12/2032. Este contrato foi aditivado em 20/12/2022 com prazo estendido até 31/12/2035 e passou a ter uma Quantidade Diária Contratada Firme (QDCF) e Quantidade Diária Contratada Put (QDCP) com escala crescente da seguinte forma:

Período	QDCF (m <sup>3</sup> /Dia)	QDCP (m <sup>3</sup> /Dia)
01/01/2023 a 31/12/2024	200.000	100.000
01/01/2025 a 31/12/2025	300.000	100.000
01/01/2026 a 31/12/2032	800.000	0
2033	600.000	0
2034	400.000	0
2035	200.000	0

## 1.2 Contratos de suprimento de gás natural - Segmento Térmico

Para o segmento termelétrico no mercado cativo, a ES Gás mantém um contrato de fornecimento de gás celebrado com a PETROBRAS, para fornecimento de gás natural à Usina Termelétrica em Linhares para o

período de 01/03/2010 a 31/12/2025, com volume diário de 1.100.000 m<sup>3</sup>.

Para o segmento termelétrico no mercado livre, a ES Gás tem contratos de uso do sistema de distribuição (CUSD) com três Usinas Termelétricas, portanto o contrato de aquisição do gás natural é celebrado diretamente entre as Usinas e o Supridor:

- Usina Termelétrica Expansão em Linhares: volume de 200.000 m<sup>3</sup>/dia, com vigência de 01/06/2022 a 31/12/2025;
- Usina Termelétrica em Povoação: volume de 400.000 m<sup>3</sup>/dia, com vigência de 01/06/2022 a 31/12/2025;
- Usina Termelétrica em Viana: volume de 200.000 m<sup>3</sup>/dia, com vigência de 01/06/2022 a 31/12/2025.

## 2. Base de preparação

### 2.1 Declaração de conformidade

As demonstrações financeiras foram elaboradas em conformidade com as práticas contábeis adotadas no Brasil, que compreendem a legislação societária, os Pronunciamentos, as Orientações e as Interpretações do Comitê de Pronunciamentos Contábeis (CPC), e normas emitidas pelo Conselho Federal de Contabilidade (CFC).

### 2.2 Moeda funcional e moeda de apresentação

As demonstrações financeiras são apresentadas em real, que é a moeda funcional da Companhia e são expressas em milhares de reais, exceto quando indicado de outra forma.

### 2.3 Uso de estimativas e julgamentos

A preparação das demonstrações financeiras exige que a Administração faça julgamentos, estimativas e defina premissas que afetam a aplicação de políticas contábeis e os valores reportados de ativos, passivos, receitas e despesas. Os resultados reais podem divergir dessas estimativas.

As estimativas e as premissas utilizadas são revisadas de forma contínua e, quando aplicável revisão, são reconhecidas no período corrente.

As principais estimativas e julgamentos que têm efeito mais significativo sobre os valores reconhecidos nas demonstrações financeiras estão incluídas nas seguintes notas explicativas:

- Nota 6 - Contas a Receber (Provisão de Perdas com Crédito Esperado);
- Nota 10 – Direito de uso arrendamentos
- Nota 11 – Ativos da concessão

### 3. Resumo das principais práticas contábeis

#### a) Apuração do resultado

As receitas e custos são apuradas em conformidade com o regime contábil de competência do exercício, observado o princípio da realização da receita e de confrontação dos custos e das despesas.

##### Receita com venda de gás

A Companhia reconhece a receita somente quando é provável que receberá a contraprestação em troca dos bens ou serviços transferidos, considerando a capacidade e a intenção do cliente de cumprir a obrigação de pagamento.

A Companhia reconhece em receitas com vendas a receita de gás não faturada referente à porção de gás fornecida para a qual a medição e o faturamento para os clientes ainda não ocorreram. Este montante é estimado com base nos faturamentos realizados até o 2º dia útil do mês seguinte. Como a Companhia provisiona os valores com base nos volumes faturados no mês seguinte, o valor estimado não faturado não diferirá significativamente dos valores reais.

A receita não faturada é estimada tendo como base o volume de gás consumido e não faturado no período. As diferenças entre os valores não faturados estimados e realizados no mês subsequente não são relevantes e são contabilizadas no mês seguinte.

##### Receitas e custos de construção

A orientação OCPC 05 - Contratos de Concessão - determina que empresas concessionárias de serviços de distribuição são, mesmo que indiretamente, responsáveis pela construção das redes. Por isso, é obrigatória a evidenciação das receitas e dos custos de construção.

As receitas e os custos de construção, cuja evidência se tornou obrigatória para concessionárias de serviços de distribuição a partir da Interpretação Técnica ICPC 01, são reconhecidos na proporção dos gastos recuperáveis, uma vez que não é possível estimar confiavelmente a conclusão da transação e não há reconhecimento de qualquer lucro.

A ES Gás não tem a construção de gasodutos como atividade fim. Para viabilizar a distribuição de gás natural canalizado, a Companhia realiza licitações públicas para contratação de terceiros, nas quais são contratados os proponentes que apresentarem o menor custo exequível para realização das obras. Desse modo a construção se apresenta integralmente como um custo de colocação de ativos à disposição para distribuição de gás natural. Desta maneira, a Companhia não reconhece margem no registro de suas receitas de construção, sendo estas iguais aos seus custos de construção.

#### b) Receitas e despesas financeiras

As receitas financeiras abrangem rendimentos sobre aplicações financeiras e variações no valor justo de ativos financeiros mensurados pelo valor justo por meio do resultado. A receita de juros é reconhecida no resultado, através do método dos juros efetivos.

As despesas financeiras abrangem despesas com juros sobre arrendamentos, variações no valor justo de ativos financeiros mensurados pelo valor justo por meio do resultado. Custos de empréstimo que não são diretamente atribuíveis à aquisição, construção ou produção de um ativo qualificável são reconhecidos no resultado através do método de juros efetivos.

#### c) Caixa e equivalente de caixa

Estão representadas por depósitos em conta corrente e as aplicações financeiras estão registradas ao custo, acrescidas dos rendimentos auferidos até a data do balanço, que não supera o valor de mercado.

#### d) Redução ao valor recuperável (impairment)

A administração da Companhia monitora e avalia eventos e/ou indicativos que possam levar à não recuperação do valor contábil dos ativos imobilizados. Caso seja identificado algum indicativo de perda do valor, um teste de redução ao valor

recuperável será aplicado e, caso pertinente, o excedente não recuperável, será levado a resultado.

#### e) Ativos financeiros

Ativos financeiros são classificados, no reconhecimento inicial, como subsequentemente mensurados ao custo amortizado, ao valor justo por meio de outros resultados abrangentes e ao valor justo por meio do resultado. A classificação dos ativos financeiros no reconhecimento inicial depende das características dos fluxos de caixa contratuais do ativo financeiro e do modelo de negócios da Companhia para a gestão destes ativos financeiros.

Um ativo financeiro (ou, quando aplicável, uma parte de um ativo financeiro ou parte de um grupo de ativos financeiros semelhantes) é “desreconhecido” quando os direitos de receber fluxos de caixa do ativo expiraram ou foram transferidos para terceiros.

Os ativos financeiros da Companhia por categoria incluem:

**Valor justo por meio do resultado** - encontram-se nesta categoria os ativos financeiros da concessão relacionados à infraestrutura, títulos e valores mobiliários e equivalentes de caixa que não são classificados como custo amortizado.

**Custo amortizado** - encontram-se nesta categoria as contas a receber de clientes, depósitos vinculados a litígios, títulos e valores mobiliários para os quais há a intenção positiva de mantê-los até o vencimento e os seus termos contratuais originam fluxos de caixa conhecidos que constituem, exclusivamente, pagamentos de principal e juros.

#### f) Passivos financeiros

A Companhia reconhece passivos financeiros inicialmente na data de negociação na qual a Companhia se torna uma parte das disposições contratuais do instrumento. A Companhia baixa um passivo financeiro quando tem suas obrigações contratuais retiradas, canceladas ou extintas.

Tais passivos financeiros são reconhecidos inicialmente pelo valor justo acrescido de quaisquer custos de transação atribuíveis. Após o reconhecimento inicial, esses passivos financeiros são medidos pelo custo amortizado através do método dos juros efetivos.

Os passivos financeiros da Companhia são, tipicamente, obrigações de arrendamentos e pagamento a fornecedores.

#### g) Instrumentos financeiros derivativos

A companhia não operou com instrumentos derivativos nos exercícios findos de 2022 e 2021.

#### h) Contas a receber de clientes

As contas a receber de clientes estão registradas pelo valor faturado incluindo os respectivos impostos. As perdas estimadas para créditos de liquidação duvidosa são constituídas quando identificados consumidores inadimplentes ou com pedido de recuperação judicial ou falência. A Companhia impetra ações administrativas e judiciais contra os consumidores inadimplentes, sendo o fornecimento de gás interrompido, se necessário.

#### i) Capital social

As ações ordinárias e preferenciais são classificadas como patrimônio líquido. A obrigação de pagar dividendos é reconhecida quando a distribuição é autorizada ou conforme previsão legal e/ou pelo Estatuto social. Diante da legislação aplicável e da previsão no Estatuto da Companhia de um pagamento de dividendos mínimos de 25% do lucro líquido do exercício, este é considerado uma obrigação presente na data do encerramento do exercício social, sendo reconhecido como um passivo.

#### j) Intangível

A ES Gás possui Contrato de Concessão com o Estado do Espírito Santo com prazo de 25 anos a contar de 01/08/2020. O contrato prevê que todos os bens da Companhia (Concessionária) serão revertidos ao poder concedente ao término do contrato. O poder Concedente indenizará a Companhia na parcela não depreciada/não amortizada dos bens e instalações vinculados ao serviço concedido decorrentes de investimentos realizados pela Concessionária.

#### k) Estoques

Os estoques são avaliados pelo seu custo médio de aquisição, deduzido dos impostos recuperáveis e de perda estimada para ajustá-lo ao valor realizável líquido, quando este for menor que seu custo de aquisição.



Periodicamente a Companhia avalia seus itens de estoque quanto à sua obsolescência ou possível redução de valor. A quantia de qualquer redução dos estoques para o valor realizável líquido e todas as perdas de estoques, são reconhecidas como despesa do período em que a redução ou a perda ocorrerem.

## I) Provisões para contingências

Uma provisão é reconhecida no balanço quando a Companhia possui uma obrigação legal ou constituída como resultado de um evento passado, que possa ser estimada de maneira confiável, e é provável que um recurso econômico seja requerido para saldar a obrigação. As provisões são registradas tendo como base as melhores estimativas dos riscos envolvidos.

**Para fins de classificação serão adotados os seguintes termos:**

**Provável:** indica que há maior probabilidade de o fato ocorrer. Geralmente, em um processo, cujo prognóstico é provável perda, há elementos, dados ou outros indicativos que possibilitam tal classificação, como por exemplo: a tendência jurisprudencial dos tribunais ou a tese já apreciada em tribunais superiores para questões que envolvam matéria de direito, e a produção ou a facilidade de se dispor de provas (documental, testemunhal – principalmente em questões trabalhistas – ou periciais) para questões que envolvam matéria de fato.

**Possível:** indica a possibilidade de acontecer, todavia, esse prognóstico não foi, necessariamente, fundamentado em elementos ou dados que permitam tal informação. Ou, ainda, em um prognóstico possível, os elementos disponíveis não são suficientes ou claros de tal forma que permitam concluir que a tendência será perda ou ganho no processo.

**Remota:** indica que remotamente trará perdas ou prejuízos para a entidade, ou são insignificantes as chances de que existam perdas.

## m) Imposto de renda e contribuição social

### Corrente

As antecipações ou valores passíveis de compensação são demonstrados no ativo circulante ou não circulante, de acordo com a previsão de sua realização até o encerramento do exercício, quando então o tributo é devidamente apurado e compensado com as antecipações realizadas.

## Diferido

Tributos diferidos passivos são reconhecidos para todas as diferenças tributárias temporárias. Tributos diferidos ativos são reconhecidos para todas as diferenças temporárias dedutíveis na extensão que seja provável que lucros tributáveis futuros estejam disponíveis para que as diferenças temporárias possam ser realizadas. Esses tributos são mensurados à alíquota que é esperada ser aplicável no ano em que o ativo for realizado ou o passivo liquidado, com base na legislação tributária vigente na data do balanço.

Ativos de Imposto de Renda e Contribuição Social diferidos são revisados a cada data de relatório e serão reduzidos na medida em que sua realização não seja mais provável.

Em conformidade ao ICPC 22 / IFRIC 23, a Companhia avalia periodicamente a posição fiscal das situações nas quais a regulação fiscal requer interpretação e estabelece provisões e/ou divulgações quando apropriado.

## n) Participação nos lucros e resultados

O Estatuto Social da Companhia prevê a participação dos empregados e diretoria executiva nos lucros. O valor é provisionado em conformidade com o acordo coletivo estabelecido com o sindicato, representantes dos empregados e aprovado pelo conselho de administração e registrada na rubrica de despesa com pessoal.

## o) Demonstração do valor adicionado (DVA)

A Demonstração do Valor Adicionado (DVA) está sendo apresentada pela Companhia como informação suplementar às suas demonstrações financeiras e foi preparada com base em informações obtidas dos registros contábeis que servem de base de preparação dessas demonstrações financeiras e seguindo as disposições contidas no CPC 09 - Demonstração do Valor Adicionado

## 3.1 Reclassificação na Demonstração de Resultados

A Companhia reavaliou suas políticas contábeis e julgou ser mais apropriada a classificação do Imposto sobre Operações Financeiras – IOF de despesa tributária para despesas financeiras, Tarifas Bancárias de despesa financeira para despesas Gerais e a conta Penalidade de Programação do Supridor

de Despesas gerais para Outras Receitas e Despesas Operacionais. A mudança foi determinada pelo fornecimento de informações contábeis relevantes e que estejam alinhadas com as práticas contábeis do mercado. Cabe ressaltar que essa reclassificação não altera as margens regulatórias como também

os indicadores chaves adotados pela Companhia. O CPC 23 - Políticas Contábeis, quanto a mudanças de estimativas e retificação de erros, nos itens 14.b e 15 prevê e respalda as reclassificações efetivadas. As mudanças geraram a seguinte reclassificação na demonstração do resultado:

	2021 (Originalmente apresentado)	2021 (Reclassificação)	2021 (Reclassificado)
<b>Receita Líquida de vendas e serviços</b> .....	<b>1.655.578</b>		<b>1.655.578</b>
Custos dos produtos e serviços vendidos.....	(1.458.494)		(1.458.494)
<b>Lucro Bruto</b> .....	<b>197.084</b>	<b>-</b>	<b>197.084</b>
Despesas Gerais e Administrativas.....	(82.148)	5.392	(76.756)
Outras Receitas/Despesas Operacionais Líquidas.....	16.040	(4.780)	11.260
<b>Lucro operacional antes do resultado financeiro</b> .....	<b>130.976</b>		<b>131.588</b>
Receitas Financeiras.....	4.229	-	4.229
Despesas Financeiras.....	(314)	(612)	(926)
<b>Resultado Financeiro Líquido</b> .....	<b>3.915</b>		<b>3.303</b>
<b>Lucro antes dos tributos sobre o lucro</b> .....	<b>134.891</b>	<b>-</b>	<b>134.891</b>

#### 4. Caixa e equivalentes de caixa

	2022	2021
Caixa.....	4	-
Contas correntes.....	1.870	5
Aplicações financeiras.....	184.165	107.356
<b>Totais</b> .....	<b>186.040</b>	<b>107.361</b>

O saldo da conta caixa e equivalentes de caixa referem-se, principalmente, a aplicações em Certificado de Depósito Bancário (CDB) em instituição financeira de primeira linha, remuneradas a taxa de 99,5% do Certificado de Depósito Interbancário (CDI). Essas aplicações possuem liquidez diária e podem ser sacadas a qualquer momento, tanto parcialmente quanto em sua totalidade.

#### 5. Aplicações Vinculadas

	2022	2021
Aplicações financeiras.....	-	-
Aplicações financeiras Nupemec.....	5.563	4.988
<b>Totais</b> .....	<b>5.563</b>	<b>4.988</b>

O saldo da conta aplicações vinculadas refere-se aos valores recebidos a título de indenização da Petrobras Distribuidora S.A. em atendimento ao disposto na ATA do Nupemec (Núcleo Permanente de Métodos Con-

sensuais de Solução de Conflito do Tribunal de Justiça do Estado do Espírito Santo do TJ-ES) com destinação a investimentos na ligação de consumidores de baixa renda. Até que o plano de investimento seja apresentado e aprovado pela ARSP, esses valores seguem aplicados em Certificado de Depósito Bancário (CDB) em instituição financeira de primeira linha, remunerada a taxa de 98% do Certificado de Depósito Interbancário (CDI).

A obrigação da ES Gás de executar esses investimentos é reconhecida dentro do passivo, na conta Acordo NUPEMEC a executar, não circulante.

#### 6. Cliente a receber

Contas a receber de clientes por segmento é demonstrado a seguir:

	2022	2021
Industrial.....	122.007	95.601
Automotivo (gás veicular).....	5.918	8.004
Residencial.....	2.945	2.578
Comercial.....	1.949	1.496
Climatização.....	21	61
Cogeração.....	164	1
Matéria Prima.....	1.912	1.125
Termelétrico.....	2.772	58.478
Provisão para perdas de crédito esperada.....	(5.227)	(5.096)
<b>Totais líquidos</b> .....	<b>132.461</b>	<b>162.248</b>

Contas a receber por vencimento é o seguinte:

	2022	2021
A vencer.....	132.363	161.554
Vencidos:		
Até 30 dias .....	559	944
De 31 a 60 dias.....	192	97
De 61 a 90 dias .....	187	58
De 91 a 180 dias.....	72	85
Acima de 180 dias.....	4.315	4.606
Provisão para perda de crédito esperada .....	(5.227)	(5.096)
<b>Totais líquidos.....</b>	<b>132.461</b>	<b>162.248</b>

A Companhia tem o controle das parcelas vencidas e a vencer por usuário, e revisa, periodicamente, a expectativa de perdas, considerando os valores renegociados, a assiduidade e o histórico dos pagamentos.

A provisão constituída no exercício das perdas de crédito esperada está segregada conforme abaixo:

	2022	2021
Industrial.....	(809)	(4.043)
Automotivo (gás veicular).....	–	(353)
Residencial.....	(67)	(196)
Comercial e climatização.....	(161)	(134)
<b>Totais.....</b>	<b>(1.037)</b>	<b>(4.726)</b>

A provisão de perdas constituída para o segmento industrial, refere-se aos valores arrolados em processo de recuperação judicial de cliente, a ES Gás foi classificada como fornecedor parceiro no plano de recuperação, fazendo jus a tratamento preferencial quanto ao recebimento.

A provisão para perdas de crédito esperada foi constituída em montante considerado suficiente pela Administração para fazer face a eventuais perdas futuras esperadas na realização dos créditos.

Provisão para perdas de crédito esperada	2022	2021
Saldo inicial.....	(5.096)	(370)
Complemento de provisão p/ perdas.....	(1.037)	(4.726)
Reversão de provisão para perdas.....	906	–
<b>Saldos finais .....</b>	<b>(5.227)</b>	<b>(5.096)</b>

## 7. Tributos a recuperar

### 7.1 Tributos a recuperar

	2022	2021
ICMS.....	4.328	28.004
PIS/COFINS .....	78.736	28.706
IR/CSLL.....	2.788	966
Outros impostos e taxas a recuperar...	8	19
<b>Totais.....</b>	<b>85.860</b>	<b>57.695</b>

<b>Circulante .....</b>	<b>84.054</b>	<b>57.695</b>
<b>Não Circulante.....</b>	<b>1.806</b>	<b>–</b>

A conta de tributos a recuperar referentes aos valores de Pis e Cofins são decorrentes dos créditos oriundos da aquisição de gás natural, de materiais, de equipamentos e de demais insumos para a construção de redes de gás e serão recuperados com impostos devidos nas operações da Companhia.

Em 2021, a Companhia concluiu o levantamento dos valores a recuperar, amparado na decisão do Supremo Tribunal Federal em 13/05/2021, em última instância, quanto ao Recurso Especial 574.706, decidindo pela exclusão do ICMS da base de cálculo do Pis/Cofins, no qual o valor a ser excluído é o “destacado” na NF-e. A decisão é de repercussão geral e válida desde 15/03/2017. O valor recuperado pela Companhia referente aos períodos de 2020 e 2021 foi de R\$ 17.633.

O crédito de ICMS, refere-se à transferência de saldos credores de ICMS da Petrobras Distribuidora S.A. (atual “Vibra Energia”), Concessionária anterior na distribuição do gás, para a ES Gás conforme previsto no Termo de Acordo SEFAZ nº 010/2020, que serão compensados a razão máxima de 1/24 avos com débitos próprios de ICMS da companhia.

### 7.2 Imposto de renda e contribuição social correntes e diferidos

	2022	2021
<b>Correntes</b>		
Imposto de renda a recuperar.....	913	896
Antecipações de imposto de renda.....	57	58
Antecipações de contribuição social ...	12	12
Imposto de renda retido s/aplicações financeiras.....	–	–
	<b>982</b>	<b>966</b>
<b>Diferidos</b>		
Imposto de renda diferido.....	1.328	–
Contribuição social diferido.....	478	–
	<b>1.806</b>	<b>–</b>
<b>Totais.....</b>	<b>2.788</b>	<b>966</b>

### 7.3 Imposto de renda e contribuição social diferidos

	2022	2021
<b>Diferenças temporárias</b>		
Arrendamentos ifrs 16 .....	85	–
Provisão para perda esperada .....	5.227	–
<b>Base de cálculo .....</b>	<b>5.312</b>	<b>–</b>
Alíquota nominal .....	34%	34%
<b>IRPJ e CSLL Diferidos .....</b>	<b>1.806</b>	<b>–</b>

## 8. Estoques

	2022	2021
Gás natural .....	2.714	1.983
Almoxarifado (investimento e operação) .....	7.531	7.443
Odorante .....	161	182
<b>Totais .....</b>	<b>10.405</b>	<b>9.608</b>

O saldo de estoque de gás natural é decorrente do registro do gás existente em sua malha de gasodutos instalada (519,31 km) e do volume fornecido a usuários do segmento residencial não faturados até o fechamento do período.

Os demais estoques referem-se a materiais para uso e consumo, peças para manutenção, equipamentos para expansão da rede, e o odorante utilizado na odorização do gás.

## 9. Transações com Partes Relacionadas

### 9.1 Transações e saldos ativo e passivo

A Companhia, seguindo as melhores práticas de governança, e conforme Norma Brasileira de Contabilidade - NBC TG nº 05, segregou das contas a receber e a pagar os montantes obtidos com partes relacionadas. Desta forma, os saldos em 31 de dezembro de 2022 no ativo e passivo referentes as transações com tais partes, foram segregados e são demonstrados a seguir:

	2022	2021
<b>Ativo</b>		
<b>Vibra Energia S.A.</b>		
Outras contas a receber (1) .....	236	3.828
<b>Totais do ativo .....</b>	<b>236</b>	<b>3.828</b>
<b>Passivo</b>		
<b>Vibra Energia S.A.</b>		
Salários, provisões e contribuições sociais (2) .....	–	228
Ressarcimentos de despesas e materiais (3) .....	–	2.174
Serviços prestados (4) .....	669	3.658
Transferência de ICMS (5) .....	6.202	28.352
Dividendos e juros sobre capital próprio a pagar (6) .....	22.195	12.482
<b>Governo do Estado do ES</b>		
Dividendos e juros sobre capital próprio a pagar (6) .....	17.397	9.782
<b>Totais do passivo .....</b>	<b>46.463</b>	<b>56.676</b>

As relações existentes entre a Companhia e suas partes relacionadas são descritas abaixo:

- 1) O saldo refere-se aos valores a receber decorrentes de ativos e despesas processadas pela ES Gás para o posterior ressarcimento pela Vibra Energia decorrente da celebração do termo de encerramento de pendências.
- 2) O saldo refere-se a provisão de remuneração a pagar, relativo à cessão de um empregado da Vibra Energia à ES Gás designado para o mandato de Diretor de Operações em 2021.
- 3) O saldo refere-se a provisão de ressarcimento das despesas operacionais e materiais processadas pela Vibra Energia, após a assunção da Concessão pela ES Gás em agosto de 2020. Na fase de transição, assumindo-se o compromisso de continuidade, até que fosse concluída a cessão de todos os contratos firmados com fornecedores e prestadores de serviços para a Companhia, a Vibra Energia assumiu



alguns pagamentos para o posterior ressarcimento pela ES Gás, assim como alienou materiais de uso periódico da concessão.

4) O saldo refere-se ao saldo de provisão dos serviços técnicos especializados prestados pela Vibra Energia para ES Gás até dezembro/2022. A Companhia, com o objetivo da continuidade dos serviços e de prover a capacitação de seus funcionários, firmou com a Vibra Energia o contrato de serviços técnicos especializados em distribuição de gás e serviços de TI. Os serviços de TI encerrar-se-ão em abril de 2023, prazos estimados para conclusão da estruturação (pessoas, processos, sistemas) de capacidade interna de gestão por parte da ES Gás.

5) O saldo refere-se à transferência de saldos credores de ICMS da Vibra Energia para a ES Gás conforme previsto no Termo de Acordo SEFAZ nº 010/2020. O crédito refere-se a valores decorrentes de processos administrativos de repetição de indébito, relativos à restituição de ICMS incidente nas operações com gás natural sujeitas ao regime de substituição tributária e destinadas a estabelecimentos industriais, já deferidos e homologados pela Secretaria de Estado da Fazenda, conforme Lei Estadual nº 11.170/2020. Os valores serão pagos a Vibra Energia à medida que os créditos sejam utilizados. Sobre o valor do crédito efetivamente utilizado em cada período de apuração, a ES Gás realizará o pagamento, com deságio de 6,48%.

6) Saldo de dividendos a pagar e juros sobre o capital próprio, detalhados conforme nota explicativa 19.5.

## 9.2 Remuneração dos administradores

As remunerações dos administradores, responsáveis pelo planejamento, direção e controle superior das atividades da Companhia, que incluem os membros do Conselho de Administração, Conselho Fiscal, Comitê de Auditoria Estatutária e Diretores, estão demonstradas a seguir:

	2022	2021
Diretores .....	1.536	1.262
Conselho de administração.....	517	503
Conselho fiscal.....	108	100
Comitê de auditoria estatutária .....	74	59
<b>Totais.....</b>	<b>2.235</b>	<b>1.924</b>

## 10. Direito de uso arrendamentos

Ativos de Direito de Uso	2022	2021
Saldo Inicial .....	931	1.320
Contratos de arrendamentos.....	1.980	402
Amortização .....	(931)	(791)
<b>Totais.....</b>	<b>1.980</b>	<b>931</b>

Passivos de arrendamentos	2022	2021
Saldo inicial .....	1.004	1.374
Contratos de arrendamentos.....	1.980	402
Juros incorridos.....	81	96
Pagamento de arrendamentos.....	(987)	(868)
<b>Totais.....</b>	<b>2.078</b>	<b>1.004</b>

<b>Circulante .....</b>	<b>689</b>	<b>636</b>
<b>Não Circulante.....</b>	<b>1389</b>	<b>368</b>

Em atendimento ao Pronunciamento Técnico CPC 06 (R2), aplicável a partir de 1º de janeiro de 2019, a Companhia atua com o arrendamento dos imóveis em contratos de aluguel com prazo de vigência superior a 12 meses.

Os arrendamentos são reconhecidos como um ativo de direito de uso e um passivo correspondente na data em que o ativo arrendado é disponibilizado para uso pela Companhia e são inicialmente mensurados com base no valor presente.

Cada pagamento da locação é alocado entre o passivo e o custo financeiro. O custo financeiro é reconhecido no resultado durante o período do arrendamento, de modo a produzir a taxa periódica de juros sobre o saldo remanescente do passivo para cada período. O ativo do direito de uso é amortizado durante a vigência do contrato pelo método linear.

## 11. Ativos da concessão

Os saldos reconhecidos na conta do intangível decorrem do Contrato de Concessão e o seu montante total é constituído pelo valor de custo dos ativos construídos ou adquiridos para fins de prestação dos serviços de concessão.

Em virtude da aplicação da Interpretação Técnica ICPC 01 (R1) – Contratos de concessão, a taxa para a

amortização dos itens que compõem o Intangível, é a estabelecida no Contrato de Concessão firmado com o Governo do Estado do Espírito Santo, observado o tratamento do crédito de Pis e Cofins referentes à amortização. Devido à característica das atividades operacionais, a amortização do intangível tem início quando o bem que lhe deu origem entra em operação.

Conforme o Contrato de Concessão, o Poder Concedente detém o direito de receber ao final do prazo da Concessão toda a infraestrutura construída pela Concessionária ao longo do contrato, razão pela qual

os ativos aplicados na prestação dos serviços de gás canalizado são classificados como ativo intangível, conforme requerido pela ICPC 01 (R1).

Dessa forma, a Concessionária reconhece como ativos intangíveis todos os valores por ela despendidos para a formação daqueles ativos reversíveis (infraestrutura) ao Poder Concedente, os quais são passíveis de recuperação via tarifa, dentro do prazo da Concessão de 25 anos, conforme estipulado no contrato.

Nos quadros abaixo demonstra-se a composição atual:

Descrição	2021	Adições	Transf.	Baixas	2022
<b>Custo</b>					
Conversões em Serviço.....	15.266	–	7.517	–	22.783
Servidões de Passagem.....	2.786	164		–	2.950
Obras em andamento.....	23.893	41.637	(17.675)	–	47.855
Rede em Aço.....	181.918	–	579	–	182.497
Rede em PEAD.....	63.089	–	5.106	–	68.195
Gasvit Aporte.....	38.860	–	–	–	38.860
Ramais (Res. e Com.).....	26.134	–	3.625	–	29.759
Ramais (Exceto Res. e Com.).....	14.786	–	418	–	15.204
Máquinas e Equipamentos Operacionais.....	36.423	2.695	424	(28)	39.514
Estação de Controle de Pressão.....	25.495	–	–	–	25.495
Estação de Odorização.....	4.110	–	–	–	4.110
Pontos de Recebimento.....	170	–	–	–	170
Veículos e Equipamentos de Transporte.....	597	–	–	–	597
Terrenos.....	734	–	–	–	734
Edificações, Obras e Benfeitorias.....	6.172	–	–	–	6.172
Equipamentos e Móveis Administrativos.....	172	86	–	(13)	245
Equip e Proc Eletr de Dados.....	1.060	142	–	(249)	953
Softwares e Licenças.....	3.989	586	6	(628)	3.953
Outorga.....	230.200	–	–	–	230.200
Subvenção.....	(21.091)	–	–	–	(21.091)
<b>Total do Custo.....</b>	<b>654.763</b>	<b>45.310</b>	<b>–</b>	<b>(918)</b>	<b>699.155</b>
<b>Amortização Acumulada</b>					
Conversões em Serviço.....	(846)	(611)	–	–	(1.457)
Servidões de Passagem.....	(135)	(117)	–	–	(252)
Rede em Aço.....	(10.294)	(7.275)	–	–	(17.569)
Rede em PEAD.....	(3.554)	(2.524)	–	–	(6.078)
Gasvit Aporte.....	(2.204)	(1.554)	–	–	(3.758)
Ramais (Res. e Com.).....	(1.466)	(1.045)	–	–	(2.511)

Descrição	2021	Adições	Transf.	Baixas	2022
Ramais (Exceto Res. e Com.) .....	(837)	(600)	–	–	(1.437)
Máquinas e Equipamentos Operacionais .....	(2.001)	(1.484)	–	–	(3.485)
Estação de Controle de Pressão .....	(1.444)	(1.020)	–	–	(2.464)
Estação de Odorização .....	(233)	(164)	–	–	(397)
Pontos de Recebimento .....	(10)	(7)	–	–	(17)
Veículos e Equipamentos de Transporte .....	(34)	(24)	–	–	(58)
Edificações, Obras e Benfeitorias .....	(350)	(247)	–	–	(597)
Equipamentos e Móveis Administrativos .....	(7)	(7)	–	–	(14)
Equip e Proc Eletr de Dados .....	(58)	(35)	–	–	(93)
Softwares e Licenças .....	(1.601)	(697)	–	42	(2.256)
Outorga .....	(13.054)	(9.208)	–	–	(22.262)
Subvenção .....	1.195	984	–	–	2.179
<b>Total Amortização Acumulada .....</b>	<b>(36.933)</b>	<b>(25.635)</b>	<b>–</b>	<b>42</b>	<b>(62.526)</b>
<b>Total Ativo da Concessão Líquido .....</b>	<b>617.830</b>	<b>19.675</b>	<b>–</b>	<b>(876)</b>	<b>636.629</b>

Descrição	2020	Adições	Baixas	2021
<b>Custo</b>				
Conversões em serviço .....	14.054	1.212	–	15.266
Servidões de passagem .....	2.344	442	–	2.786
Obras em andamento .....	16.611	7.282	–	23.893
Rede em aço .....	180.354	1.564	–	181.918
Rede em PEAD .....	61.599	1.490	–	63.089
Gasvit .....	38.860	–	–	38.860
Ramais (Res. e Com.) .....	25.411	1.025	(302)	26.134
Ramais (Exceto Res. e Com.) .....	14.732	54	–	14.786
Máquinas e equipamentos operacionais .....	35.762	1.738	(1.077)	36.423
Estação de controle de pressão .....	26.030	58	(593)	25.495
Estação de odorização .....	4.110	–	–	4.110
Pontos de recebimento .....	170	–	–	170
Veículos e equipamentos de transporte .....	597	–	–	597
Terrenos .....	734	–	–	734
Edificações, obras e benfeitorias .....	6.172	–	–	6.172
Equipamentos e móveis administrativos .....	138	48	(14)	172
Equipamentos de proc. eletrônico de dados .....	1.030	30	–	1.060
Softwares e licenças .....	3.989	–	–	3.989
Outorga .....	230.000	200	–	230.200
Subvenção .....	(21.091)	–	–	(21.091)
<b>Totais do custo .....</b>	<b>641.606</b>	<b>15.143</b>	<b>(1.986)</b>	<b>654.763</b>

Descrição	2020	Adições	Baixas	2021
<b>Amortização acumulada</b>				
Conversões em serviço .....	(235)	(611)	–	(846)
Servidões de passagem .....	(39)	(96)	–	(135)
Rede em aço .....	(3.017)	(7.277)	–	(10.294)
Rede em PEAD .....	(1.030)	(2.524)	–	(3.554)
Gasvit .....	(650)	(1.554)	–	(2.204)
Ramais (Res. e Com.) .....	(425)	(1.075)	34	(1.466)
Ramais (Exceto Res. e Com.) .....	(246)	(591)	–	(837)
Máquinas e equipamentos operacionais .....	(595)	(1.457)	51	(2.001)
Estação de controle de pressão .....	(435)	(1.043)	34	(1.444)
Estação de odorização .....	(69)	(164)	–	(233)
Pontos de recebimento .....	(3)	(7)	–	(10)
Veículos e equipamentos de transporte .....	(10)	(24)	–	(34)
Edificações, obras e benfeitorias .....	(103)	(247)	–	(350)
Equipamentos e móveis administrativos .....	(2)	(6)	1	(7)
Equipamentos de proc. eletrônico de dados .....	(16)	(42)	–	(58)
Softwares e licenças .....	(468)	(1.133)	–	(1.601)
Outorga .....	(3.846)	(9.208)	–	(13.054)
Subvenção .....	351	844	–	1.195
<b>Totais da amortização acumulada .....</b>	<b>(10.838)</b>	<b>(26.215)</b>	<b>120</b>	<b>(36.933)</b>
<b>Totais ativos da concessão líquido .....</b>	<b>630.768</b>	<b>(11.072)</b>	<b>(1.866)</b>	<b>617.830</b>

## 12. Financiamento

Os saldos de financiamentos são compostos pelos valores nominais e encargos apropriados, conforme demonstrados:

	2022	2021
Financiamento .....	22.903	–
<b>Totais .....</b>	<b>22.903</b>	<b>–</b>
<b>Circulante .....</b>	<b>157</b>	<b>–</b>
<b>Não Circulante .....</b>	<b>22.746</b>	<b>–</b>

Agente financeiro	Taxa	Indexador	Garantia	Valor
Banestes S/A	1,94% a.a.	CDI	Recebíveis	22.800

### 12.1 Movimentação do financiamento

	2022		
	Principal	Encargos	Total
<b>Saldos em 31/12/2021 .....</b>	<b>–</b>	<b>–</b>	<b>–</b>
Financiamentos obtidos .....	22.800	489	23.289
Encargos financeiros a apropriar .....	–	(488)	(488)
Encargos financeiros apropriados .....	–	1.246	1.246
Encargos financeiros pagos .....	–	(1.144)	(1.144)
Amortização de financiamentos .....	–	–	–
<b>Saldos em 31/12/2022 .....</b>	<b>22.800</b>	<b>103</b>	<b>22.903</b>



### 13. Fornecedores

	2022	2021
Aquisição de gás natural .....	189.522	166.798
Prestação de serviços e aquisição de materiais .....	6.096	6.062
<b>Fornecedores - Partes Não Relacionadas.....</b>	<b>195.618</b>	<b>172.860</b>
Prestação de serviços e aquisição de materiais .....	669	3.387
<b>Fornecedores - Partes Relacionadas.....</b>	<b>669</b>	<b>3.387</b>
<b>Totais.....</b>	<b>196.287</b>	<b>176.247</b>

O saldo da conta fornecedores é composto em sua maior parte pelas obrigações do contrato de aquisição de gás natural junto a Petróleo Brasileiro S.A. (Petrobras). Os valores de partes relacionadas com a Vibra Energia são decorrentes da transferência de ativos e prestação dos serviços necessários a fase de transição, conforme mencionado na nota explicativa 9.1. Os saldos correspondentes aos demais fornecedores referem-se a aquisições de bens destinados à construção da rede de distribuição de gás e à aquisição de materiais e serviços para a gestão e manutenção da rede de distribuição, além de despesas administrativas da Companhia.

### 14. Tributos, taxas e contribuições a recolher

	2022	2021
ICMS.....	17.435	12.882
PIS/COFINS .....	–	520
IR/CSLL.....	14.833	3.040
Outros.....	1.291	834
Transferência de crédito ICMS.....	6.202	28.352
<b>Totais.....</b>	<b>39.761</b>	<b>45.628</b>

O saldo da conta tributos, taxas e contribuições a recolher refere-se, principalmente, aos impostos incidentes nas operações de fornecimento de gás da companhia, taxa de regulação e fiscalização e tributos retidos.

O valor de transferência de crédito de ICMS refere-se à transferência de saldos credores de ICMS da Vibra

Energia para a ES Gás de acordo com o previsto no Termo de Acordo SEFAZ nº 010/2020 conforme nota explicativa 9.1. item 5.

### 15. Obrigações sociais e trabalhistas

	2022	2021
Folha de pagamento a pagar .....	–	14
IRRF a recolher .....	153	2
FCTG a recolher .....	38	1
INSS a recolher .....	196	94
Salários a pagar - partes Relacionadas .....	–	228
Férias e encargos sociais.....	754	344
13º Salário e encargos sociais.....	–	–
Bônus e participação nos resultados.....	1.003	435
<b>Totais.....</b>	<b>2.144</b>	<b>1.118</b>

Refere-se ao saldo da conta de encargos sociais e obrigações trabalhistas de curto prazo, devido aos empregados.

### 16. Outras Obrigações

	2022	2021
Ressarcimentos de Despesas - Transição.....	–	2.174
Provisão faixa de domínio.....	1.571	786
Provisão pagamento serviços prestados não faturados.....	–	271
Custódia processo desestatização.....	1.520	–
<b>Totais.....</b>	<b>3.091</b>	<b>3.231</b>

O saldo da conta de outras obrigações é composto de provisões de obrigações com partes relacionadas, sendo o valor referente a ressarcimento de despesas de transição com a Vibra Energia, conforme mencionado na nota explicativa 9.1 item 3.

Os valores de provisão de faixa de domínio estão sendo provisionados até a conclusão da transferência de contrato junto a concessionária da rodovia.

## 17. Receitas a Realizar

	2022	2021
Receita de transferência de crédito de ICMS .....	276	1.811
<b>Totais .....</b>	<b>276</b>	<b>1.811</b>

O saldo da conta de receitas a realizar refere-se ao deságio sobre a aquisição de crédito de ICMS conforme descrito no item 5 da nota explicativa 9.1. O deságio será considerado realizado a medida da efetiva utilização dos respectivos créditos.

## 18. Provisão para contingências

Em 31 de dezembro de 2022, a Companhia não possuía nenhum processo classificado como provável ou possível.

Classificado como remoto, a companhia é parte de uma Ação Popular em face do Estado do Espírito Santo, da Companhia de Gás do Espírito Santo – ES Gás, do Ministério Público do Estado do Espírito Santo e da Petrobrás Distribuidora S.A., na qual requer o autor a concessão da liminar para que seja determinada a suspensão do efeitos do acordo firmado pelos Requeridos, objeto da ação, bem como seja declarada a indisponibilidade (inalienabilidade) da participação acionária da Petrobrás Distribuidora S.A. na Companhia de Gás do Espírito Santo – ES Gás até o fim da presente demanda.

O processo nº 0001662-30.2020.8.08.0024 tem valor da causa em R\$ 480.469.497,94 e está classificado como risco remoto pela Companhia, pois já houve sentença de 1º grau decretando a extinção do processo sem avaliação do mérito, por se ter reconhecido pelo juízo a inadequação da via eleita e por consequência a ausência de interesse processual do autor. Processo encontra-se atualmente no TJ-ES para fins de digitalização das peças e ainda não está concluso para fins de apreciação de Recurso de Apelação interposto pelo Autor.

## 19. Patrimônio líquido

### 19.1 Capital social

Em 31 de dezembro de 2022, o capital social da Companhia, totalmente subscrito e integralizado é de R\$ 636.166 (R\$ 636.166 em 31 de dezembro de 2021).

O capital social integralizado é R\$ 636.165.810,00 (seiscentos e trinta e seis milhões cento e sessenta e cinco mil oitocentos e dez reais), integralizado da seguinte forma: R\$ 230.000.000,00 (duzentos e trinta milhões de reais) correspondente ao valor da outorga; R\$ 401.165.810,53 (quatrocentos e um milhões, cento e sessenta e cinco mil, oitocentos e dez reais e cinquenta e três centavos) referente aos bens ativos reversíveis e materiais de almoxarifado atualizados e R\$ 5.000.000,00 (cinco milhões de reais) aportados em espécie.

O capital social é composto integralmente por ações nominativas, sem valor nominal, assim distribuídas:

#### Quantidade de ações - 31/12/2022

Acionistas	Ações Ordinárias		Ações Preferenciais		Totais	
		%		%		%
Governo do Estado do ES .....	251.783	51%	2.550	2%	254.333	39,979%
Vibra Energia S.A. ....	241.909	49%	139.924	98%	381.833	60,021%
<b>Totais .....</b>	<b>493.692</b>	<b>100%</b>	<b>142.474</b>	<b>100%</b>	<b>636.166</b>	<b>100%</b>

#### Quantidade de ações - 31/12/2021

Acionistas	Ações Ordinárias		Ações Preferenciais		Totais	
		%		%		%
Governo do Estado do ES .....	251.783	51%	2.550	2%	254.333	39,979%
Vibra Energia S.A. ....	241.909	49%	139.924	98%	381.833	60,021%
<b>Totais .....</b>	<b>493.692</b>	<b>100%</b>	<b>142.474</b>	<b>100%</b>	<b>636.166</b>	<b>100%</b>

O direito de voto é reservado, exclusivamente, às ações ordinárias e cada ação terá direito a 1 (um) voto nas deliberações da Assembleia.

As ações preferenciais não terão direito a voto e gozarão da vantagem de prioridade no reembolso do capital, sem direito a prêmio em caso de dissolução da sociedade. As ações preferenciais poderão representar até 50% (cinquenta por cento) do total das ações emitidas pela Companhia.

## 19.2 Destinação dos lucros

A distribuição de lucros obedecerá às destinações priorizadas no estatuto social, o qual estabelece a compensação dos prejuízos acumulados, a posterior destinação de 5% do lucro líquido do exercício - antes de qualquer outra destinação, para a reserva legal, em conformidade com o artigo 193 da Lei nº 6.404/76 e artigo 43 do Estatuto da Companhia, até o limite de 20% do capital social integralizado.

O artigo 44 do Estatuto da Companhia garante aos acionistas a percepção do dividendo mínimo obrigatório de 25% (vinte e cinco por cento) do lucro líquido ajustado de acordo com os termos da Lei de Sociedades por Ações.

Conforme faculta o artigo 9º da Lei nº 9.249/1995, a companhia optou pela distribuição de Juros sobre o Capital Próprio o qual foi imputado ao valor dos Dividendos Obrigatórios. Nos exercícios de 2021 e 2022 os juros sobre o capital próprio excederam ao valor calculado dos dividendos mínimos obrigatórios, e estão demonstrados no quadro a seguir:

Descrição	%	2022	2021
Lucro líquido do exercício.....		147.041	98.142
Absorção de prejuízos.....		–	–
Reserva legal.....	5%	(7.352)	(4.907)
<b>Lucro líquido ajustado .....</b>		<b>139.689</b>	<b>93.235</b>
<b>Dividendo mínimo obrigatório (calculado) .....</b>	25%	<b>34.922</b>	<b>23.309</b>
<b>Juros sobre capital próprio ..</b>		<b>43.510</b>	<b>30.583</b>

## 19.3 Dividendos obrigatórios e juros sobre capital

A distribuição de lucros obedecerá às destinações de seu estatuto social, que conforme artigo 44 do Estatuto da Companhia, garante aos acionistas a percepção do dividendo mínimo obrigatório de 25% (vinte e cinco por cento) do lucro líquido ajustado de acordo com os termos da Lei de Sociedades por Ações.

		Dividendos Obrigatórios	
Acionistas	%	2022	2021
Governo do Estado do ES.....	39,979%	–	–
Vibra Energia S.A. ....	60,021%	–	–
<b>Totais.....</b>		<b>–</b>	<b>–</b>

		Juros sobre Capital Próprio	
Acionistas	%	2022	2021
Governo do Estado do ES.....	39,979%	17.395	12.227
Vibra Energia S.A. ....	60,021%	26.115	18.356
<b>Totais.....</b>		<b>43.510</b>	<b>30.583</b>

Em atendimento a Interpretação Técnica ICPC 08 (R1) - Contabilização da Proposta de Pagamento de Dividendos, os juros sobre o capital próprio já declarados e a parcela dos dividendos que não excede ao mínimo obrigatório, são classificados no passivo circulante, pois se caracterizam como uma obrigação legal.

## 19.4 Dividendos adicionais

A Diretoria Executiva propõe a distribuição de dividendos, em quantia superior ao mínimo previsto estatutariamente, no valor de R\$ 96.179, a ser pago até 31 de dezembro de 2023. Esses recursos foram mantidos no Patrimônio Líquido, em conta específica intitulada “Dividendos Adicionais Propostos”, até a sua aprovação pela Assembleia Geral dos acionistas que deverá ocorrer até 30 de abril de 2023.

## 19.5 Dividendos e juros sobre capital a pagar

Os saldos de dividendos e juros sobre capital próprio a pagar estão demonstrados no quadro a seguir:

		Dividendos e JCP pagar	
Acionistas	%	2022	2021
Governo do Estado do ES.....	39,979%	17.397	9.782
Vibra Energia S.A. ....	60,021%	22.195	12.482
<b>Totais.....</b>		<b>39.592</b>	<b>22.264</b>

## 20. Receita líquida de vendas

A receita líquida é formada por valor referentes ao fornecimento de gás e prestação dos serviços de assistência técnica, após a dedução dos tributos e devoluções, conforme demonstrado a seguir:

Descrição	2022			
	Volume (m³)	Receita Bruta	Deduções	Receita Líquida
Industrial.....	539.769	2.154.394	(509.432)	1.644.962
Automotivo (gás veicular) .....	44.875	161.405	(33.584)	127.821
Residencial .....	5.641	34.783	(8.583)	26.200
Comercial .....	3.604	20.257	(4.999)	15.258
Climatização.....	182	687	(169)	518
Cogeração.....	294	1.185	(293)	892
Matéria prima.....	14.084	44.193	(4.088)	40.105
Termelétrico .....	201.112	139.577	(19.316)	120.261
Serviços prestados de assistência técnica.....	–	261	(189)	72
Encargos de capacidade (“Ship or pay”).....	–	15.000	(1.370)	13.630
Receita de construção .....	–	41.637	–	41.637
<b>Totais</b> .....	<b>809.561</b>	<b>2.613.379</b>	<b>(582.023)</b>	<b>2.031.356</b>

Descrição	2021			
	Volume (m³)	Receita Bruta	Deduções	Receita Líquida
Industrial.....	536.648	1.437.454	(337.482)	1.099.972
Automotivo (gás veicular) .....	49.013	128.263	(32.659)	95.604
Residencial .....	5.691	23.576	(6.032)	17.544
Comercial .....	3.163	12.060	(3.077)	8.983
Climatização.....	224	592	(151)	441
Cogeração.....	–	7	(2)	5
Matéria prima.....	11.911	24.940	(2.307)	22.633
Termelétrico .....	375.251	452.059	(63.289)	388.770
Serviços prestados de assistência técnica.....	–	187	27	160
Encargos de capacidade (“Ship or pay”).....	–	15.170	986	14.184
Receita de construção .....	–	7.282	–	7.282
<b>Totais</b> .....	<b>981.901</b>	<b>2.101.590</b>	<b>(446.012)</b>	<b>1.655.578</b>

O volume termelétrico do período foi impactado pela suspensão da operação da Usina Termelétrica em Linhares por determinação da ONS.



## 21. Custos dos produtos vendidos e despesas operacionais

Segue demonstrado a abertura das despesas por natureza.

Descrição	2022	2021
Compra e transporte do gás....	(1.727.786)	(1.448.471)
Odorante .....	(1.298)	(41)
Custos de construção .....	(41.637)	(7.282)
Prestação serviços assistência técnica.....	(189)	(241)
Encargo de capacidade ("ship or pay") .....	(7.285)	(2.459)
Material.....	(1.387)	(599)
Pessoal .....	(10.141)	(5.244)
Serviços contratados.....	(30.217)	(29.715)
Publicidade e propaganda .....	(733)	(1.132)
Despesas gerais.....	(4.850)	(3.646)
Despesas tributárias.....	(7.577)	(7.154)
Provisão de perdas para crédito esperado .....	(213)	(4.731)
Amortização.....	(24.056)	(24.534)
Outras receitas e despesas operacionais.....	5.508	11.260
<b>Totais</b> .....	<b>(1.851.861)</b>	<b>(1.523.989)</b>

### Classificadas como:

Custo dos produtos vendidos e dos serviços prestados.....	(1.778.195)	(1.458.494)
Despesas comerciais, administrativas e gerais.....	(79.173)	(76.755)
Outras receitas e despesas operacionais.....	5.508	11.260
<b>Totais</b> .....	<b>(1.851.861)</b>	<b>(1.523.989)</b>

## 22. Receitas e custos de construção

A receita de construção corresponde à obrigação de desempenho de construir a infraestrutura da concessão durante a fase de construção. Considerando que as construções e melhorias são substancialmente executadas por meio de serviços especializados de terceiros, e que toda receita de construção está relacionada à construção de infraestrutura, a Administração da Companhia registra a receita de contratos de construção com margem de lucro igual zero e conforme OCPC – 05 – Orientação Comitê Pronunciamentos Contábeis.

	2022	2021
Receita de construção .....	41.637	7.282
Custo de construção .....	(41.637)	(7.282)
<b>Margem</b> .....	<b>-</b>	<b>-</b>

## 23. Resultado Financeiro

A composição do resultado financeiro é como segue:

Receitas financeiras	2022	2021
Aplicações financeiras .....	18.242	3.153
Juros e multas recebidos .....	1.334	652
Atualizações monetárias - impostos a recuperar.....	1.991	412
Descontos obtidos.....	61	12
<b>Totais</b> .....	<b>21.628</b>	<b>4.229</b>

Despesas financeiras	2022	2021
Juros e multa pagos .....	(1.257)	(9)
Despesas bancárias.....	(2.211)	(821)
Encargos sobre direito de uso - IFRS 16 .....	(81)	(96)
<b>Totais</b> .....	<b>(3.549)</b>	<b>(926)</b>

## 24. Reconciliação do Imposto de Renda e Contribuição Social

	2022	2021
<b>Lucro antes do IRPJ e da CSLL</b> .....	<b>197.574</b>	<b>134.891</b>
<b>Alíquota nominal</b> .....	<b>34%</b>	<b>34%</b>
IRPJ e CSLL à alíquota nominal....	67.175	45.863

### Efeito de adições e exclusões na apuração

(+) Adições despesas não dedutíveis .....	435	2.665
(-) Juros sobre capital próprio .....	(14.793)	(10.685)
(-) Exclusões permanentes.....	-	-
Incentivos fiscais.....	(743)	(1.070)
Outros ajustes.....	(1.541)	(24)
<b>IRPJ e CSLL</b> .....	<b>50.533</b>	<b>36.749</b>
IRPJ e CSLL Correntes.....	(52.339)	(36.749)
IRPJ e CSLL Diferidos .....	1.806	-
<b>IRPJ e CSLL</b> .....	<b>(50.533)</b>	<b>(36.749)</b>
Alíquota efetiva.....	26%	27%

## 25. Provisão para contingências

A Companhia poderá ser parte em ações judiciais e processos administrativos perante tribunais e órgãos governamentais, decorrentes do curso normal das operações, envolvendo questões tributárias, trabalhistas, aspectos cíveis e outros assuntos.

Em 31 de dezembro de 2022, a Companhia não possuía nenhum processo classificado como provável ou possível.

### Classificados como remoto:

A companhia é parte de uma Ação Popular em face do Estado do Espírito Santo, da Companhia de Gás do Espírito Santo – ES Gás, do Ministério Público do Estado do Espírito Santo e da Petrobrás Distribuidora S.A., na qual requer o autor a concessão da liminar para que seja determinada a suspensão do efeitos do acordo firmado pelos Requeridos, objeto da ação, bem como seja declarada a indisponibilidade (inalienabilidade) da participação acionária da Petrobrás Distribuidora S.A. na Companhia de Gás do Espírito Santo – ES Gás até o fim da presente demanda.

O processo nº 0001662-30.2020.8.08.0024 tem valor da causa em R\$ 480.469.497,94 e está classificado como risco remoto pela Companhia, pois já houve sentença de 1º grau decretando a extinção do processo sem avaliação do mérito, por se ter reconhecido pelo

juízo a inadequação da via eleita e por consequência a ausência de interesse processual do autor. Processo encontra-se atualmente no TJ-ES para fins de digitalização das peças e ainda não está concluso para fins de apreciação de Recurso de Apelação interposto pelo Autor.

## 26. Gerenciamento de riscos de instrumentos financeiros

A Companhia possui exposições aos seguintes riscos advindos de instrumentos financeiros:

**Risco de crédito:** Risco decorrente da possibilidade de a Companhia vir a incorrer em perdas resultantes da dificuldade de recebimento de valores faturados a seus consumidores. Este risco está relacionado com fatores internos e externos à ES Gás.

Para reduzir esse tipo de risco e auxiliar seu gerenciamento, a Companhia monitora as contas a receber de consumidores realizando análises periódicas dos saldos em aberto, bem como realizando as cobranças necessárias, de acordo com as diretrizes estabelecidas nas Condições Gerais de Fornecimento (Resolução ARSP nº 05/2007).

O valor contábil dos principais ativos financeiros que representam a exposição máxima ao risco de crédito, conforme apresentado:

	2022		2021	
	0-12 meses	> 12 meses	0-12 meses	> 12 meses
<b>Ativos Financeiros</b>				
Caixa e equivalentes de caixa.....	186.040	–	107.361	–
Aplicações vinculadas.....	5.563	–	4.988	–
Clientes a receber.....	132.461	–	162.248	–
<b>Totais.....</b>	<b>324.064</b>	<b>–</b>	<b>274.597</b>	<b>–</b>

**Risco de liquidez:** Risco de liquidez é inerente a descasamentos entre pagamentos e recebimentos que possam afetar a capacidade de pagamentos da Companhia. A ES Gás administra o risco de liquidez através de premissas de recebimentos e desembolsos monitoradas diariamente pela área financeira, mantendo seus ativos financeiros em depósitos de curto prazo com liquidez imediata em instituições de primeira linha.

O valor contábil dos principais passivos financeiros, conforme apresentado:

	2022		2021	
	0-12 meses	> 12 meses	0-12 meses	> 12 meses
<b>Passivos Financeiros</b>				
Financiamentos a pagar.....	157	22.746	–	–
Arrendamento a pagar.....	689	1.389	636	368
Fornecedores.....	196.287	–	176.247	–
<b>Totais.....</b>	<b>197.133</b>	<b>24.135</b>	<b>176.883</b>	<b>368</b>

**Risco com taxas de juros:** Risco com taxas de juros decorre da possibilidade da Companhia sofrer ganhos ou perdas decorrentes de oscilações nas taxas de juros incidentes sobre suas aplicações financeiras e financiamentos. Diante desse risco a companhia adota critérios de captação e aplicação dos recursos objetivando a minimização de custos financeiros.

As aplicações financeiras da Companhia são mantidas em operações vinculadas aos juros do CDI, conforme nota explicativa 4. As captações são provenientes de financiamento conforme nota explicativa 12, as taxas juros possuem índice pré-fixado também vinculada aos juros de CDI.

**Risco regulatório:** A Companhia entende por risco regulatório a exposição ao não cumprimento dos dispositivos previstos no Contrato de Concessão, as regulamentações vigentes, e os próprios riscos in-

trínsecos ao negócio. A Companhia mitiga os riscos relativos ao Contrato de Concessão e regulamentações vigentes com o cumprimento das obrigações principais e acessórias, sobretudo as metas definidas no primeiro ciclo tarifário, as quais são também gerenciadas de tal forma a mitigar os riscos intrínsecos ao negócio.

O Contrato de Concessão possui mecanismos de revisão da tarifa praticada de forma ordinária e extraordinária, visando preservar o equilíbrio econômico-financeiro durante o prazo contratual.

#### Análise de sensibilidade

Para o cenário de juros no mercado interno, que considera o CDI como seu principal indexador, tendo como base a taxa de fechamento de 31 de dezembro de 2022 no montante de 12,83% ao ano, projetamos os seguintes cenários:

	2022			
	Cenário Negativo		Cenário Positivo	
	-25%	-50%	25%	50%
Valor total da dívida.....	23.289	23.289	23.289	23.289
Taxa estimada provável.....	12,83%		12,83%	
Despesa financeira provável.....	-2.988		-2.988	
Taxa estimada considerando os cenários.....	9,62%	6,42%	16,04%	19,25%
Despesa financeira calculada.....	(2.240)	(1.495)	(3.736)	(4.483)
<b>Acréscimo/decréscimo na despesa.....</b>	<b>748</b>	<b>1.493</b>	<b>(748)</b>	<b>(1.495)</b>

## 27. Informações por segmentos operacionais

A Companhia atua, somente, no segmento de distribuição de Gás no Estado do Espírito Santo e sua demonstração de resultado reflete essa atividade. Desta maneira, a Administração afirma que sua demonstração de resultados, e as demais informações constantes nestas notas explicativas, apresentam as informações requeridas sobre seu segmento operacional.

## 28. Cobertura de seguros

Conforme previsto no contrato de concessão a concessionária deverá contratar e manter seguros durante todo o prazo de concessão, de forma a garantir a cobertura dos riscos inerentes a execução das atividades.

Em 31 de dezembro 2022 a companhia possuía cobertura para risco de responsabilidade civil na importância segurada de R\$ 11.000 (onze milhões) com vencimento em 11 de outubro de 2023. Cobertura para risco de responsabilidade civil dos administradores na importância segurada de R\$ 5.000 (cinco milhões) com vencimento em 22 de julho de 2023.

A cobertura para riscos nomeados passou por estudos de avaliação dos riscos a fim de adequar suas coberturas de seguros à nova realidade operacional como empresa independente, que atua na distribuição de gás natural. O processo encontra-se em fase final de contratação.

As premissas de risco adotadas, dada a sua natureza, não fazem parte do escopo de uma auditoria de demonstrações financeiras, conseqüentemente, não foram examinadas pelos auditores independentes.

## 29. Eventos subsequentes

Em 30/01/23 a ação civil pública proposta pelo Ministério Público do Espírito Santo (MP-ES, Ação nº 0017597-76.2021.8.08.0024 – recepcionada pelo Juízo de Plantão do TJ-ES), teve sua sentença deferida com julgamento do processo o qual foi extinto sem resolução de mérito e em 01/02/23, correspondentemente, a ARSP publicou sua decisão com a aprovação do

reajuste das tarifas decorrentes do aditivo e homologou novos contratos de suprimento.

A captação da segunda parcela do financiamento aprovado pelo conselho de administração, no valor de R\$ 22,6 milhões encontra-se em fase final de contratação junto a instituição financeira.

Vitória – ES, 17 de fevereiro de 2023

**Heber Viana de Resende**  
Diretor Presidente

**Walter Fernando Piazza Júnior**  
Diretor Administrativo-Financeiro

**Lissandro Gustavo Dilkin**  
Contador  
CRC / RS 086997/O-3 S-ES

# Relatório do Auditor Independente sobre as Demonstrações Contábeis

Aos  
Conselheiros e aos Diretores da  
COMPANHIA DE GÁS DO ESPÍRITO SANTO – ES GÁS  
Vitória – ES

## Opinião

Examinamos as demonstrações contábeis da **Companhia de Gás do Espírito Santo – Es GÁS (“Companhia”)**, que compreendem o balanço patrimonial em 31 de dezembro de 2022 e as respectivas demonstrações do resultado, do resultado abrangente, das mutações do patrimônio líquido e dos fluxos de caixa para o exercício findo nessa data, bem como as correspondentes notas explicativas, incluindo o resumo das principais políticas contábeis.

Em nossa opinião, as demonstrações contábeis acima referidas apresentam adequadamente, em todos os aspectos relevantes, a posição patrimonial e financeira da **Companhia** em 31 de dezembro de 2022, o desempenho de suas operações e os seus fluxos de caixa para o exercício findo nessa data, de acordo com as práticas contábeis adotadas no Brasil.

## Base para opinião

Nossa auditoria foi conduzida de acordo com as normas brasileiras e internacionais de auditoria. Nossas responsabilidades, em conformidade com tais normas,

estão descritas na seção a seguir intitulada “Responsabilidades do auditor pela auditoria das demonstrações contábeis”. Somos independentes em relação à Companhia, de acordo com os princípios éticos relevantes previstos no Código de Ética Profissional do Contador e nas normas profissionais emitidas pelo Conselho Federal de Contabilidade, e cumprimos com as demais responsabilidades éticas de acordo com essas normas. Acreditamos que a evidência de auditoria obtida é suficiente e apropriada para fundamentar nossa opinião.

## Outros assuntos

### Demonstração do valor adicionado

A demonstração do valor adicionado (DVA) referente ao exercício findo em 31 de dezembro de 2022, elaborada sob a responsabilidade da administração da Companhia, e apresentada como informação suplementar, foi submetida a procedimentos de auditoria executados em conjunto com a auditoria das demonstrações contábeis da Companhia. Para a formação de nossa opinião, avaliamos se essa demonstração está conciliada com as demonstrações contábeis e registros contábeis, conforme aplicável, e se a sua



forma e conteúdo estão de acordo com os critérios definidos na NBC TG 09 – Demonstração do Valor Adicionado. Em nossa opinião, essa demonstração do valor adicionado foi adequadamente elaborada, em todos os aspectos relevantes, segundo os critérios definidos nessa Norma e são consistentes em relação às demonstrações contábeis tomadas em conjunto.

### **Outras informações que acompanham as demonstrações contábeis e o relatório do auditor**

A administração da Companhia é responsável por essas outras informações que compreendem o Relatório da Administração.

Nossa opinião sobre as demonstrações contábeis não abrange o Relatório da Administração e não expressamos qualquer forma de conclusão de auditoria sobre esse relatório.

Em conexão com a auditoria das demonstrações contábeis, nossa responsabilidade é a de ler o Relatório da Administração e, ao fazê-lo, considerar se esse relatório está, de forma relevante, inconsistente com as demonstrações contábeis ou com nosso conhecimento obtido na auditoria ou, de outra forma, aparenta estar distorcido de forma relevante. Se, com base no trabalho realizado, concluirmos que há distorção relevante no Relatório da Administração, somos requeridos a comunicar esse fato. Não temos nada a relatar a este respeito.

### **Responsabilidades da administração e da governança pelas demonstrações contábeis**

A administração é responsável pela elaboração e adequada apresentação das demonstrações contábeis de acordo com as práticas contábeis adotadas no Brasil e pelos controles internos que ela determinou como necessários para permitir a elaboração de demonstrações contábeis livres de distorção relevante, independentemente se causada por fraude ou erro.

Na elaboração das demonstrações contábeis, a administração é responsável pela avaliação da capacidade de a **Companhia** continuar operando, divulgando, quando aplicável, os assuntos relacionados com a sua continuidade operacional e o uso dessa base contábil na elaboração das demonstrações contábeis, a não ser que a administração pretenda liquidar a **Companhia** ou cessar suas operações, ou não tenha nenhuma alternativa realista para evitar o encerramento das operações.

Os responsáveis pela governança da **Companhia** são aqueles com responsabilidade pela supervisão do processo de elaboração das demonstrações contábeis.

### **Responsabilidades do auditor pela auditoria das demonstrações contábeis**

Nossos objetivos são obter segurança razoável de que as demonstrações contábeis, tomadas em conjunto, estão livres de distorção relevante, independentemente se causada por fraude ou erro, e emitir relatório de auditoria contendo nossa opinião. Segurança razoável é um alto nível de segurança, mas não uma garantia de que a auditoria realizada de acordo com as normas brasileiras e internacionais de auditoria sempre detectam as eventuais distorções relevantes existentes. As distorções podem ser decorrentes de fraude ou erro e são consideradas relevantes quando, individualmente ou em conjunto, possam influenciar, dentro de uma perspectiva razoável, as decisões econômicas dos usuários tomadas com base nas referidas demonstrações contábeis.

Como parte da auditoria realizada de acordo com as normas brasileiras e internacionais de auditoria, exercemos julgamento profissional e mantemos ceticismo profissional ao longo da auditoria. Além disso:

- Identificamos e avaliamos os riscos de distorção relevante nas demonstrações contábeis, independentemente se causada por fraude ou erro, planejamos e executamos procedimentos de auditoria em resposta a tais riscos, bem como obtivemos evidência de auditoria apropriada e suficiente para fundamentar nossa opinião. O risco de não detecção de distorção relevante resultante de fraude é maior do que o proveniente de erro, já que a fraude pode envolver o ato de burlar os controles internos, conluio, falsificação, omissão ou representações falsas intencionais;
- Obtivemos entendimento dos controles internos relevantes para a auditoria para planejarmos procedimentos de auditoria apropriados às circunstâncias, mas não com o objetivo de expressarmos opinião sobre a eficácia dos controles internos da **Companhia**;
- Avaliamos a adequação das políticas contábeis utilizadas e a razoabilidade das estimativas contábeis e respectivas divulgações feitas pela administração;
- Concluimos sobre a adequação do uso, pela administração, da base contábil de continuidade operacional e, com base nas evidências de auditoria obtidas, se existe incerteza relevante em relação a eventos ou condições que possam levantar dúvida significativa em relação à capacidade de continuidade operacional da **Companhia**. Se concluirmos que existe incerteza relevante, devemos chamar

atenção em nosso relatório de auditoria para as respectivas divulgações nas demonstrações contábeis ou incluir modificação em nossa opinião, se as divulgações foram inadequadas. Nossas conclusões estão fundamentadas nas evidências de auditoria obtidas até a data de nosso relatório. Todavia, eventos ou condições futuras podem levar a **Companhia** a não mais se manter em continuidade operacional;

- Avaliamos a apresentação geral, a estrutura e o conteúdo das demonstrações contábeis, inclusive as divulgações e se as demonstrações contábeis representam as correspondentes transações e os eventos de maneira compatível com o objetivo de apresentação adequada.

Comunicamo-nos com os responsáveis pela governança a respeito, entre outros aspectos, do alcance e

da época dos trabalhos de auditoria planejados e das constatações significativas de auditoria, inclusive as deficiências significativas nos controles internos que, eventualmente, tenham sido identificadas durante nossos trabalhos.

Barueri, 17 de fevereiro de 2023.

**RUSSELL BEDFORD GM AUDITORES  
INDEPENDENTES S/S 2**  
CRC RS 5.460/O-0 "T" SP

**ROGER MACIEL DE OLIVEIRA**  
Contador 1 CRC RS 71.505/O-3 "T" SP  
Sócio Responsável Técnico

## Conselho de Administração

Marcio Felix Carvalho Bezerra - *Presidente do Conselho*  
Alexandre Rodrigues Tavares - *Conselheiro*  
Bernardo Kos Winik - *Conselheiro*  
Durval Vieira de Freitas - *Conselheiro*  
Guilherme Gomes Dias - *Conselheiro*  
Luiz Claudio Nogueira de Souza - *Conselheiro*  
Renê Sanda - *Conselheiro*

**Diretores**  
Heber Viana de Resende - *Diretor Presidente*  
Walter Fernando Piazza Junior - *Diretor Administrativo-Financeiro*  
Antonio Fernando Cesar Filho - *Diretor de Operações*

## Parecer do Conselho Fiscal

O Conselho Fiscal da Companhia de Gás do Espírito Santo - ES Gás, no exercício de suas funções legais e estatutárias, em reunião realizada nesta data, examinou o Relatório Integrado da Administração do ano-base de 2022, as Demonstrações Financeiras do exercício de 2022 e suas respectivas notas explicativas, e a destinação do resultado do exercício de 2022 com proposta de distribuição de juros sobre capital próprio e dividendos.

Com base nos exames efetuados, nas informações e esclarecimentos recebidos no decorrer do exercício e no Relatório dos Auditores Independentes – RUSSELL BEDFORD GM AUDITORES INDEPENDENTES S/S, sem ressalvas, o Conselho Fiscal opina que os referidos documentos estão em condições de serem apreciados pela Assembleia Geral dos Acionistas.

Vitória, 02 de março de 2023.

**LUIZ HENRIQUE MIGUEL PAVAN**  
*Presidente e Conselheiro*

**JOSEANE DE FÁTIMA GERALDO ZOGHBI**  
*Conselheiro*

**VICENTE FIGUEIREDO SORIA**  
*Conselheiro*



**ES** gas